


Meddelelsesbog

EasyIQ

Dagsorden

1. Siden sidst
2. Generelle informationer
3. Områder i meddelelsesbogen
4. Oprettelse og tilpasning af meddelelsesbogen
5. Gennemgang af de enkelte fokusområder samt funktionerne
6. Supplerende funktioner
7. Integration i Aula, Teams og appen


Siden sidst

- Tilføjelse af kommunale kriterier til fanebladet uddannelse
 - Selvkontrol, Empati, Samarbejdsfærdighed, Ansvar for opgaver og handling, Selvstændigt arbejde, Møde til tiden
- Standardaktivering af fokuspunkter og udfordringer på kommunalt meddelelsesbog
 - Alsidige udvikling: Selvkontrol, Empati og samarbejdsfærdighed
 - Eventuelle udfordringer: Ansvar for opgaver og handlinger, møde til tiden, arbejde selvstændigt
- Bemærkninger ikke aktiveret som standard 
- Ny skabelon: Screening for høj begavelse

Generelle informationer

- Meddelelsesbogen afløser elevplaner i Meebook
- Meebook kan stadigvæk bruges til forløb og årsplaner (ingen krav)
- Meddelelsesbogen kan tilpasses til individuelle behov

Områder i meddelelsesbogen

- Fokuspunkter for den faglige udvikling (fag)
- Fokuspunkter for den alsidige udvikling
- Eventuelle udfordringer 
- Overvejelser om uddannelse (7.-9. klasse)
- Bemærkninger (fra skolen, forældre og eleven)
- Filområde
- Oprettelse af klassemeddelelsesbøger
- Genbrug af tekstskabeloner
- Lyd og video som alternative til tekst
- Uddannelse (UPV), karakter, fravær
- Integreret i Teams
- App til forældre (notifikation)

Inden der oprettes en meddelelsesbog

- Skal vi evaluere fagenes kompetenceområder via prikkerne (1-5)?
- Hvilke fag skal med ud over dansk og matematik?
- Hvilke fokuspunkter skal med?



Tilgå
meddelelsesbogen

<https://skoleportal.easyiqcloud.dk/Login>



Meddelelsesbog

Vælg login:

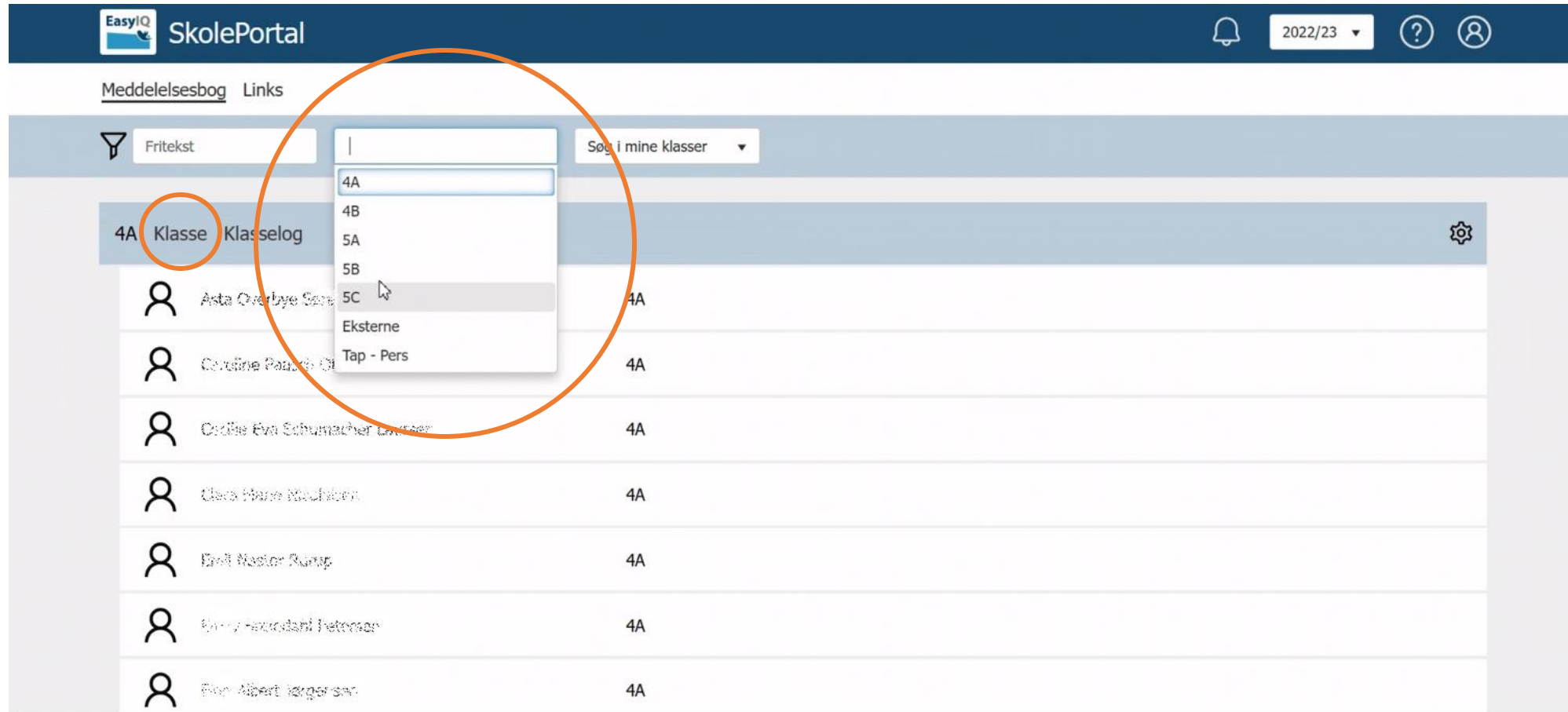
Unilogin

MitID / NemID

EasyIQ LetLogin

Vælg klasse

1. Vælg klasse
2. Vælg faneblad *Klasse*



The screenshot shows the SkolePortal interface. At the top, there is a dark blue header with the EasyIQ logo, the text 'SkolePortal', a notification bell, the school year '2022/23', and user icons. Below the header, there are tabs for 'Meddelelsesbog' and 'Links'. A search bar with the placeholder 'Fritekst' is visible, along with a dropdown menu for 'Søg i mine klasser'. The left sidebar shows a list of classes, with '4A Klasse' selected and circled in orange. A dropdown menu is open over the search bar, listing classes 4A, 4B, 5A, 5B, 5C, Eksterne, and Tap - Pers. The main content area displays a list of teachers for class 4A, including Asta Overbye Sørensen, Caroline Poulsen, Cecilie Eva Schumacher Lønner, Claus Børge Møhlhøj, Erik Nestor Rung, Erik Frederik Petersen, and Erik Albert Jørgensen.

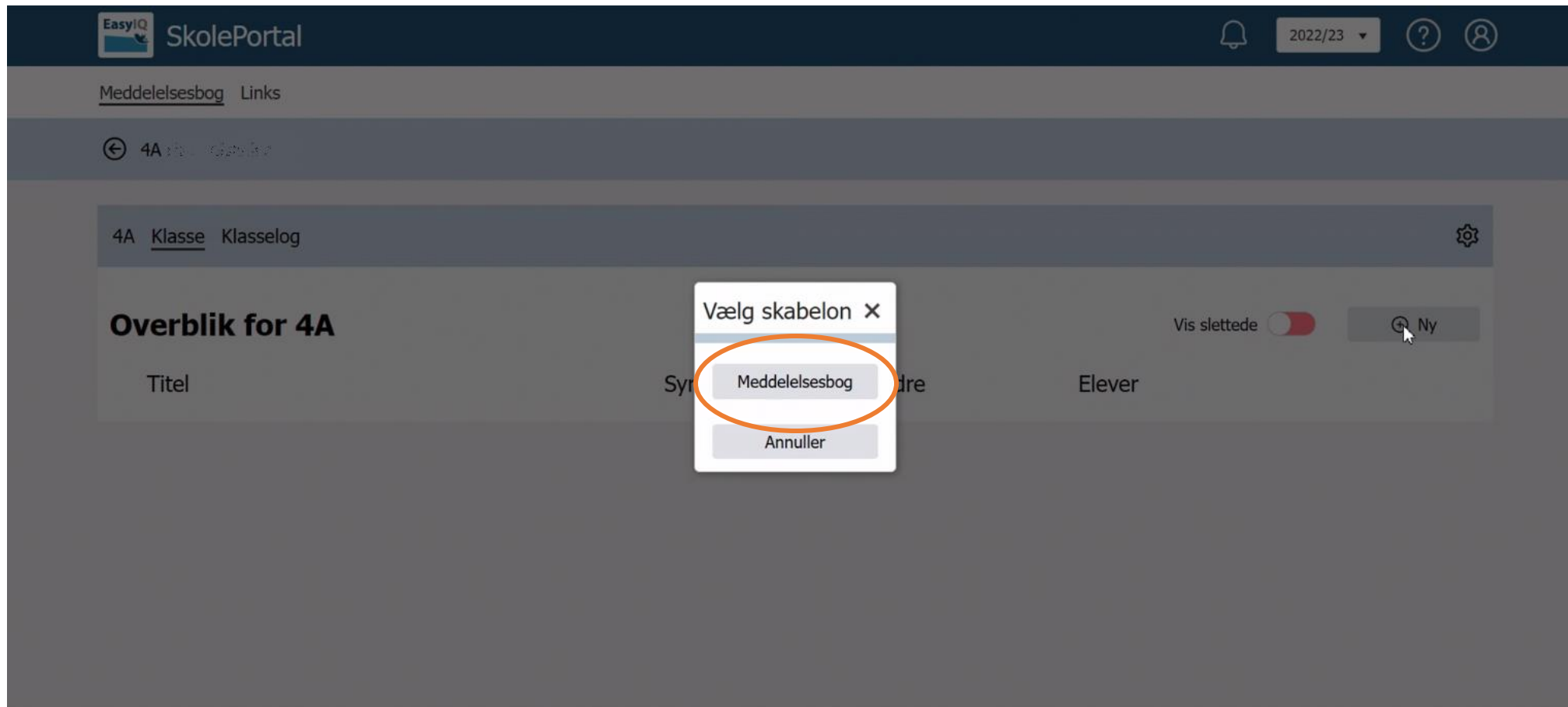
4A Klasse	
Asta Overbye Sørensen	4A
Caroline Poulsen	4A
Cecilie Eva Schumacher Lønner	4A
Claus Børge Møhlhøj	4A
Erik Nestor Rung	4A
Erik Frederik Petersen	4A
Erik Albert Jørgensen	4A

Opret ny klassemeddelelsesbog

1. Opret ny klassemeddelelsesbog

The screenshot shows the SkolePortal interface. At the top, there is a dark blue header with the EasyIQ logo and 'SkolePortal' text. To the right of the header are icons for a notification bell, a dropdown menu showing '2022/23', a help icon, and a user profile icon. Below the header, there is a navigation bar with 'Meddelelsesbog' and 'Links'. The main content area is titled '4A' and contains a sub-section for '4A Klasse Klasselog'. Underneath, there is a section titled 'Overblik for 4A' with a table. The table has columns for 'Titel', 'Synlig for elev og forældre', and 'Elev'. To the right of the table, there is a toggle switch for 'Vis slettede' and a button labeled 'Ny' with a plus icon, which is circled in orange. A hand cursor is visible at the bottom right of the page.

Opret ny klassemeddelelsesbog



The screenshot shows the SkolePortal interface. At the top, there is a dark blue header with the EasyIQ logo and 'SkolePortal' text. To the right of the header are icons for a notification bell, a dropdown menu showing '2022/23', a help icon, and a user profile icon. Below the header, there is a navigation bar with 'Meddelelsesbog' and 'Links'. A breadcrumb trail shows '4A' with a back arrow. The main content area is titled '4A Klasse Klasselog' with a settings gear icon. Below this, there is a section titled 'Overblik for 4A'. A modal dialog box titled 'Vælg skabelon' is open in the center, with a close button (X) in the top right. The dialog contains two buttons: 'Meddelelsesbog' (highlighted with an orange circle) and 'Annuller'. In the background, there is a 'Vis slettede' toggle switch (currently turned off) and a 'Ny' button with a plus icon.

Tilpas klassemeddelelsesbogen

EasyIQ SkolePortal

2022/23

Meddelelsesbog Links

4A > Klasse > Klasselog

4A Klasse Klasselog

Overblik for 4A Vis slettede + Ny

Titel	Synlig for elev og forældre	Elev	
Meddelelsesbog Oprettet af [navn] [rolle] [klasse] [dato] 6-09-2022 10:51		19	

Tilpas klassemeddelelsesbogen

EasyIQ SkolePortal

2022/23

Meddelelsesbog Links

4A Klasse Klasselog

Overblik for 4A Vis slettede + Ny

Titel	Synlig for elev og forældre	Elever	
Meddelelsesbog Oprettet af Martin Skov Nielsen 16-09-2022 10:51		19	

- Rediger
- Fag
- Fokusområder/indsatser
- Alsidige mål
- Kopier
- Slet

Tilpas klassemeddelelsesbogen – tilføj fag

The screenshot displays the EasyIQ SkolePortal interface. The main page shows the 'Meddelelsesbog' (Message Book) for class 4A. A modal dialog titled 'Fag' (Subjects) is open, allowing the user to select subjects for the message book. The dialog has three tabs: 'Fælles mål' (Common goals), 'Andre' (Others), and '4A'. The '4A' tab is active, showing a list of subjects with checkboxes. The 'Dansk' (Danish) subject is selected, indicated by a blue checkmark. An 'OK' button is visible at the bottom of the dialog. The background page shows the 'Overblik for 4A' (Overview for 4A) section, including a 'Titel' (Title) field and a 'Meddelelsesbog' (Message Book) section with a creation date of 16-09-2022 10:51. The 'Elev' (Student) section shows the number 19 and various icons for information, settings, and printing.

EasyIQ SkolePortal

Meddelelsesbog Links

4A Klasse Klasselog

Overblik for 4A

Titel

Meddelelsesbog
Oprettet af Meri Ingvorsen Pate Hviid 16-09-2022 10:51

Fag

Fælles mål Andre 4A

- Almindelige indvandrersprog - valgfag
- Arbejdskendskab - valgfag
- Billedkunst
- Billedkunst - valgfag
- Biologi
- Byggeværksted
- Børnehaveklassen
- Dansk
- Dansk som andetsprog - basis
- Dansk som andetsprog - supplerende
- Drama - valgfag
- Engelsk

OK

2022/23

Vis slettede Ny

Elev

19

Tilpas klassemeddelelsesbogen - brugeraktioner

The screenshot displays the SkolePortal interface. At the top, the 'EasyIQ SkolePortal' logo is visible on the left, and navigation icons (notification, year 2022/23, help, user) are on the right. Below the header, the 'Meddelelsesbog Links' section is shown, with a breadcrumb path '4A Klasse - Klasselog'. The '4A Klasse' link is circled in orange. The main content area is titled 'Overblik for 4A' and contains a 'Meddelelsesbog' entry created by 'Marianne Skovby Petersen' on 16-09-2022 at 10:51. A modal dialog box titled 'Brugeraktioner' is open in the center, displaying a list of students with checkboxes for 'Set' (green) and 'Ikke set' (red). The students listed are Asta, Caroline, Cecilie, Clara, Emil, Emily, Finn, and Gustav. An orange arrow points to the 'i' icon in the 'Elev' row for student 19. The background interface also shows a 'Vis slettede' toggle and a 'Ny' button.

EasyIQ SkolePortal

2022/23

Meddelelsesbog Links

4A Klasse - Klasselog

4A Klasse Klasselog

Overblik for 4A

Titel

Meddelelsesbog
Oprettet af Marianne Skovby Petersen 16-09-2022 10:51

Brugeraktioner

Her kan du se om elever og deres forældre har set overblikket.

Set Ikke set

Asta Overlyse Søgaard ✓

Caroline Lisebeth Olesen ✓

Cecilie Lene Sørensen Søgaard ✓

Clara Marie Nicolaisen ✓

Emil Jesper Riis ✓

Emily Frithof Pedersen ✓

Finn Albert Jørgensen ✓

Gustav Steen Pedersen ✓

OK

Vis slettede

Ny

Elev

19

Rediger

Åben elevmeddelelsesbog

EasyIQ SkolePortal

2022/23

Meddelelsesbog Links

← 4A

4A Klasse Klasselog

 Asta Louise Skovgaard	4A
 Caroline Pundt Rode	4A
 Cecilie Sus Schumacher Larsen	4A
 Clara Marie Nielsen	4A
 Emil Rasmus Rasmussen	4A
 Emily Sofie Rasmussen	4A
 Finn Mikkel Rasmussen	4A

Elevens meddelelsesbog

EasyIQ SkolePortal





2022/23

Meddelelsesbog Links

4A Asta Østergaard Søgaard Havnvej 1, 4. klasse

4A Elev Fravær Filer

Overblik for Asta Østergaard Søgaard Østergaard Søgaard Vis slettede + Ny

Titel	Skoleår	Synlig for elev og forældre		
 Meddelelsesbog <small>Oprettet af Meddelelsesbog 16-09-2022 10:51</small>	2022/23			



= klassemeddelelsesbog



= brugeraktioner


Faglig udvikling

1. Versionshistorik
2. Notifikation i app
3. Print (gem som PDF)

4A Elev Fravær Filer



Meddelelsesbog

Oprettet af [Palle \(2022\) \(palle@skole.dk\)](#) 16-09-2022 10:51.



Synlig for elev og forældre:  Ikke synlig for elev og forældre

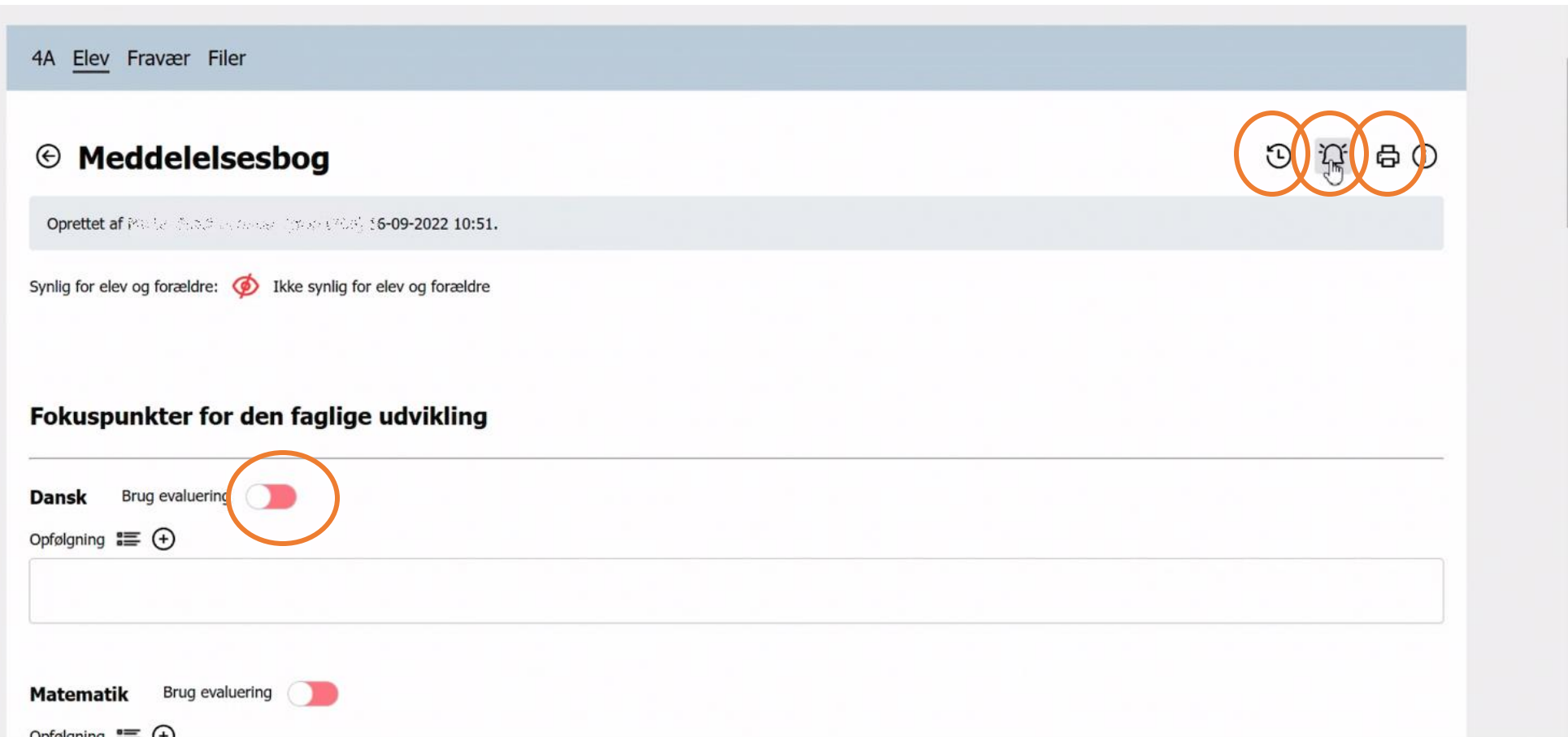
Fokuspunkter for den faglige udvikling

Dansk Brug evaluering

Opfølgning  

Matematik Brug evaluering

Opfølgning  



- Fokuspunkter for den faglige udvikling (fag)
- Fokuspunkter for den alsidige udvikling
- Eventuelle udfordringer
- Overvejelser om uddannelse (7.-9. klasse)
- Bemærkninger (fra skolen, forældre og eleven)
- Filområde

Faglig udvikling - evaluering

Fokuspunkter for den faglige udvikling

Dansk Brug evaluering

Kompetenceområder

Læsning (obligatorisk)

Fremstilling (obligatorisk)

Fortolkning (obligatorisk)

Kommunikation (obligatorisk)

☰ Tilføj/fjern kompetenceområder

Matematik brug evaluering

Opfølgning ☰ (+)

☰ Tilføj/fjern fag



- Fokuspunkter for den faglige udvikling (fag)
- Fokuspunkter for den alsidige udvikling
- Eventuelle udfordringer
- Overvejelser om uddannelse (7.-9. klasse)
- Bemærkninger (fra skolen, forældre og eleven)
- Filområde

Faglig udvikling - kompetenceområder

The screenshot shows the SkolePortal interface for a student named '4A Asta'. A dialog box titled 'Kompetenceområder' is open, allowing the user to select specific competence areas for the subject 'Matematik'. The dialog has three tabs: 'Fælles mål', 'Andre', and '4A'. Under the '4A' tab, four competence areas are listed, each with a checked checkbox: 'Læsning (obligatorisk)', 'Fremstilling (obligatorisk)', 'Fortolkning (obligatorisk)', and 'Kommunikation (obligatorisk)'. An 'OK' button is at the bottom of the dialog. In the background, the 'Matematik' subject page is visible, showing a list of tasks like 'Fremstilling (obligatorisk)', 'Fortolkning (obligatorisk)', and 'Kommunikation (obligatorisk)', along with a 'Tilføj/fjern kompetenceområder' button and a 'Brug evaluering' toggle switch.

- Fokuspunkter for den faglige udvikling (fag)
- Fokuspunkter for den alsidige udvikling
- Eventuelle udfordringer
- Overvejelser om uddannelse (7.-9. klasse)
- Bemærkninger (fra skolen, forældre og eleven)
- Filområde

Faglig udvikling – tekstskabeloner

The screenshot shows the SkolePortal interface for a student named 4A Asta. The interface is divided into two main sections: Danish and Mathematics. The Danish section is active, with a green toggle for 'Brug evaluering'. It lists four competence areas: Læsning (obligatorisk), Fremstilling (obligatorisk), Fortolkning (obligatorisk), and Kommunikation (obligatorisk). Each area has a progress bar with five circles, all of which are filled with green, indicating 100% completion. The Mathematics section is inactive, with a red toggle for 'Brug evaluering'. Below the Mathematics section, there is a 'Følgnings' (Follow-up) icon, which is circled in orange. The interface also includes a navigation bar at the top with the SkolePortal logo, a notification bell, the school year 2022/23, and user icons. A breadcrumb trail shows the student's current location: 4A Asta > Faglige kompetencer > Faglige udvikling.

- Fokuspunkter for den faglige udvikling (fag)
- Fokuspunkter for den alsidige udvikling
- Eventuelle udfordringer
- Overvejelser om uddannelse (7.-9. klasse)
- Bemærkninger (fra skolen, forældre og eleven)
- Filområde

Faglig udvikling – tekstskabeloner

The screenshot shows the SkolePortal interface for a student named Asta. The top navigation bar includes the Easy!Q logo, the text 'SkolePortal', a notification bell, the school year '2022/23', and help and user icons. Below the navigation bar, there are links for 'Meddelelsesbog' and 'Links'. The main content area is titled '4A Asta' and contains a list of subjects: 'Dansk' (with 'Brug evaluering' toggle on) and 'Matematik' (with 'Brug evaluering' toggle off). Under 'Dansk', there are four 'Kompetenceområder' (Competence areas) listed: 'Læsning (obligatorisk)', 'Fremstilling (obligatorisk)', 'Fortolkning (obligatorisk)', and 'Kommunikation (obligatorisk)'. Each area has a progress indicator consisting of five circles, with the first three being green and the last two being white. An 'Opfølgning' (Follow-up) icon with a plus sign is visible. A text input field contains the text 'Asta skal læse 20 min. hjemme hver dag.' An orange arrow points to the 'Opfølgning' icon. A 'Gem' (Save) dialog box is open, asking 'Vil du gemme denne tekst som ny standardtekst?' (Do you want to save this text as a new standard text?). The dialog box has 'OK' and 'Annuller' (Cancel) buttons.

- Fokuspunkter for den faglige udvikling (fag)
- Fokuspunkter for den alsidige udvikling
- Eventuelle udfordringer
- Overvejelser om uddannelse (7.-9. klasse)
- Bemærkninger (fra skolen, forældre og eleven)
- Filområde

Alsidige udvikling - evaluering

Fokuspunkter for den alsidige udvikling

Brug evaluering

Ansvar

Ansvar drejer sig om at vise respekt for egen og andres ejendom og arbejde, samt at kunne udføre opgaver. Man udvikler ansvarlighed ved at få medbestemmelse og ved at tage konsekvenserne heraf. En forudsætning for ansvarlighed er derfor tillid.

Evaluering



Opfølgning ☰ ⊕

Naturlig selvhævdelse

Naturlig selvhævdelse handler om at kunne markere sig socialt ved at kunne udtrykke egne behov, meninger og standpunkter, og sige nej til det man ikke vil være med til. Naturlig selvhævdelse handler altså om at udtrykke uafhængighed og autonomi, men også om at tage social kontakt og initiativ.

Evaluering

I



Opfølgning ☰ ⊕

Selvkontrol

Selvkontrol handler om at kunne indgå i fællesskabet og at kunne tage hensyn til andre. Selvkontrol vises særligt, når man oplever frustrationer og modgang, eller når der opstår uenigheder eller konflikter. Selvkontrol handler også om at kunne udsætte behov, for eksempel at kunne vente på tur, og at kunne vise glæde og vrede på situationstilpassede måder.

Evaluering



Opfølgning ☰ ⊕

Empati

Empati er at leve sig ind i andres situation. Det handler om at se situationen fra den andens side, at vise omtanke og respekt for andres følelser og synspunkter. Empati er således væsentlig for at kunne

Opfølgning ☰ ⊕

- Fokuspunkter for den faglige udvikling (fag)
- Fokuspunkter for den alsidige udvikling
- Eventuelle udfordringer
- Overvejelser om uddannelse (7.-9. klasse)
- Bemærkninger (fra skolen, forældre og eleven)
- Filområde

Alsidige udvikling - evaluering

Fokuspunkter for den alsidige udvikling

Brug evaluering



Ansvar

Ansvar drejer sig om at vise respekt for egen og andres ejendom og arbejde, samt at kunne udføre opgaver. Man udvikler ansvarlighed ved at få medbestemmelse og ved at tage konsekvenserne heraf. En forudsætning for ansvarlighed er derfor tillid.

Naturlig selvhævdelse

Naturlig selvhævdelse handler om at kunne markere sig socialt ved at kunne udtrykke egne behov, meninger og standpunkter, og sige nej til det man ikke vil være med til. Naturlig selvhævdelse handler altså om at udtrykke uafhængighed og autonomi, men også om at tage social kontakt og initiativ.

Selvkontrol

Selvkontrol handler om at kunne indgå i fællesskabet og at kunne tage hensyn til andre. Selvkontrol vises særligt, når man oplever frustrationer og modgang, eller når der opstår uenigheder eller konflikter. Selvkontrol handler også om at kunne udsætte behov, for eksempel at kunne vente på tur, og at kunne vise glæde og vrede på situati- onstilpassede måder.

Empati

Empati er at leve sig ind i andres situation. Det handler om at se situationen fra den andens side, at vise omtanke og respekt for andres følelser og synspunkter. Empati er således væsentlig for at kunne etablere nære relationer. Ved konfliktløsning er det empati, der motiverer til at finde løsninger, der tilgodeser alle parter i en konflikt.

Opfølgning ☰ ⊕

Opfølgning ☰ ⊕

Opfølgning ☰ ⊕

Opfølgning ☰ ⊕

- Fokuspunkter for den faglige udvikling (fag)
- Fokuspunkter for den alsidige udvikling
- Eventuelle udfordringer
- Overvejelser om uddannelse (7.-9. klasse)
- Bemærkninger (fra skolen, forældre og eleven)
- Filområde

Eventuelle udfordringer – synlig/ikke synlig

Dansk Brug evaluering

Opfølgning ☰ ⊕

Matematik Brug evaluering

Opfølgning ☰ ⊕

☰ Tilføj/fjern fag

Eventuelle udfordringer

☰ Tilføj/fjern udfordring

Fokuspunkter for den alsidige udvikling

Under middel

Over middel

- Fokuspunkter for den faglige udvikling (fag)
- Fokuspunkter for den alsidige udvikling
- Eventuelle udfordringer
- Overvejelser om uddannelse (7.-9. klasse)
- Bemærkninger (fra skolen, forældre og eleven)
- Filområde

Eventuelle udfordringer – tilføj udfordring

The screenshot shows the SkolePortal interface. At the top, there is a navigation bar with the EasyIQ logo, the text 'SkolePortal', a notification bell, the school year '2022/23', and user icons. Below this is a header with 'Meddelelsesbog' and 'Links'. The main content area is titled '4A Asta' and contains a section for 'Eventuelle udfordringer' with a 'Tilføj/fjern udfordring' button. A modal dialog titled 'Udfordringer' is open, showing a list of challenge options with checkboxes. The dialog has tabs for 'Standard' and '4A'. The challenge list includes: 'Anden faglig støtte', 'Ansvar for opgaver og handlinger', 'Arbejde selvstændigt', 'Inddragelse af specialpædagogiske kompetencer', 'Indsatser for højt begavede elever med udfordringer', 'Koncentration', 'Lade være med at afbryde', and 'Lytte opmærksomt'. An 'OK' button is at the bottom of the dialog.

- Fokuspunkter for den faglige udvikling (fag)
- Fokuspunkter for den alsidige udvikling
- Eventuelle udfordringer
- Overvejelser om uddannelse (7.-9. klasse)
- Bemærkninger (fra skolen, forældre og eleven)
- Filområde

Overvejelser om uddannelse

The screenshot shows the SkolePortal interface. At the top, there is a dark blue header with the EasyIQ logo and the text 'SkolePortal'. To the right of the header are several icons: a bell, a calendar with a red notification dot, a dropdown menu showing '2023/24', a question mark, a building icon, and a user profile icon. Below the header, there are two tabs: 'Meddelelsesbog' and 'Links'. Under the 'Links' tab, there is a search bar with a filter icon on the left. The search bar contains two filters: '7HJ.UND' with a close button and 'Fritekst'. To the right of the search bar is a dropdown menu labeled 'Søg i alle klasser'. Below the search bar, there is a grey bar with the text 'Overvejelser om uddannelse (7.-9. klasse)' and a red eye icon. Below this bar, there is a button with a list icon and the text 'Tilføj uddannelsesønske'.

Bemærkninger

☰ Tilføj/fjern alsidige mål

Bemærkninger 🗨

Andet ☰ ⊕

Elev

Forældre

- Fokuspunkter for den faglige udvikling (fag)
- Fokuspunkter for den alsidige udvikling
- Eventuelle udfordringer
- Overvejelser om uddannelse (7.-9. klasse)
- Bemærkninger (fra skolen, forældre og eleven)
- Filområde

Filer

Andet ☰ ⊕

Elev

Forældre

Filer

Vælg fil

- Fokuspunkter for den faglige udvikling (fag)
- Fokuspunkter for den alsidige udvikling
- Eventuelle udfordringer
- Overvejelser om uddannelse (7.-9. klasse)
- Bemærkninger (fra skolen, forældre og eleven)
- **Filområde**

Kopier elevens meddelelsesbog

The screenshot shows the SkolePortal interface. At the top, there is a dark blue header with the EasyIQ logo and the text 'SkolePortal'. To the right of the header are icons for a notification bell, a dropdown menu showing '2022/23', a help icon, and a user profile icon. Below the header, the page title is 'Meddelelsesbog Links'. A breadcrumb trail shows '4A Asta' with a back arrow. On the right side of this bar are navigation arrows and the text 'Elev'. Below this is a sub-header with '4A Elev Fravær Filer'. The main content area is titled 'Overblik for Asta' and includes a 'Vis slettede' toggle switch (currently turned on) and a '+ Ny' button. Below this is a table with the following columns: 'Titel', 'Skoleår', and 'Synlig for elev og forældre'. The table contains one entry: 'Meddelelsesbog' for the school year '2022/23', which is marked as hidden with a red eye icon. The entry was created on '16-09-2022 10:51'. To the right of the table entry are icons for search, settings, and a menu. A context menu is open over the menu icon, showing the options 'Rediger', 'Kopier', and 'Slet'.

EasyIQ SkolePortal

2022/23

Meddelelsesbog Links

4A Asta

Elev

4A Elev Fravær Filer

Overblik for Asta

Vis slettede Ny

Titel	Skoleår	Synlig for elev og forældre
Meddelelsesbog Oprettet af <small>16-09-2022 10:51</small>	2022/23	

Rediger
Kopier
Slet

Kopier klassemeddelelsesbogen

EasyIQ SkolePortal

2022/23

Meddelelsesbog Links

4A

4A Klasse Klasselog

Overblik for 4A Vis slettede Ny

Titel	Synlig for elev og forældre	Elever	
Meddelelsesbog Oprettet af Martin Skov Nielsen 16-09-2022 10:51		19	

- Rediger
- Fag
- Fokusområder/indsatser
- Alsidige mål
- Kopier
- Slet

Klasselog

The screenshot shows the SkolePortal interface. At the top, there is a dark blue header with the EasyIQ logo and 'SkolePortal' text on the left, and a notification bell, a dropdown menu for '2022/23', a help icon, and a user profile icon on the right. Below the header, there are navigation links for 'Meddelelsesbog' and 'Links'. A breadcrumb trail shows '4A' with a back arrow and '4A Klasse' with a right arrow. The main content area has a sub-header '4A Klasse Klasselog' with a settings gear icon on the right. The title 'Klasselog' is prominently displayed. Below it is a toggle switch for 'Vis slettede' which is currently turned on. A grey button labeled 'Ny' with a mouse cursor is positioned below the toggle. The main content area is mostly empty, with a trash can icon on the right side. At the bottom, it says 'Oprettet af [user name] d. 15-09-2022 10:59' with a refresh icon.

EasyIQ SkolePortal

2022/23

Meddelelsesbog Links

← 4A →

4A Klasse Klasselog

Klasselog

Vis slettede

Ny

September 2022

Oprettet af [user name] d. 15-09-2022 10:59

Uddannelse

Nyt faneblad - erstatter UPV



9A



Fritekst

Søg i alle klasser

**Albert Hansen**

Klasse: 9A

[Gå til klassen](#)[← Forrige elev](#)[Næste elev →](#)[Elever i 9A](#)[Meddelelsesbøger](#)[Elevlog](#)[Stamoplysninger](#)[Studievalg](#)[Fravær](#)[Karakterer](#)[Uddannelse](#)

Uddannelse og vejledning





Oprettet af Mads Aagaard Poulsen (mads2954) 18-03-2024 14:51. Senest gemt af Mads Aagaard Poulsen (mads2954) 21-03-2024 09:29.



Karakter: Elevens karaktergennemsnit:

Karaktergennemsnittet beregnes ud fra den reducerede fagrække som er udslagsgivende i forhold til uddannelsesvalg.

Uddannelse, job og fremtid


Elev: Mine overvejelser om uddannelse, job og fremtid

Uddannelsesvejleder: overvejelser og opfølgning  


Lærere: overvejelser og opfølgning  

I målgruppe for særlig skole- og vejledningsindsats



I målgruppe for særlig skole- og vejledningsindsats

 Tilføj/fjern kriterier



Lærere



Bemærkninger til kriterier  

Aftaler om skoleindsatser  

Opfølgning og evaluering  

Uddannelsesvejleder

Aftaler om vejledningsindsatser  

Opfølgning og evaluering  

Elev/Forældre

Bemærkninger fra elev/forældre

Elevens ressourcer

Generelt  

 Tilføj/fjern ressource

Indsatsområder

Generelt  

 Tilføj/fjern indsats

Uddannelsesønsker

Jeg ønsker en gymnasial uddannelse 

Jeg ønsker en erhvervsuddannelse 

Jeg ønsker HF 

Jeg ønsker anden uddannelse 

Dokumenter fra UnoUng

Der er ingen dokumenter

Ugeplan Forløb Opgaver Portfolio Meddelelsesbog Vidensdeling Årsplan Links



9A



Fritekst

Søg i alle klasser

**9A**

Klassetrin: 9

Elever: 12 piger, 11 drenge

Elever i 9A

Meddelelsesbøger

Klasselog

Screening

Studievalg

Karakterer

Uddannelse



Karakterer

Aktuelt fravær

Særlig indsats

Kriterier

Gennemsnit

Fraværsprocent

Oprettet

for indsats

Albert Hansen

4,3

14,9

Bekymrende fravær
Karaktergennemsnit under 5

Alex Dan Nissen

7,5

0,9

Anna Hansen

9,2

2,3

Asger Stenholdt Laursen

6,8

0,9

The image features a decorative graphic consisting of several overlapping, semi-transparent rings in shades of blue and green. The rings are arranged in a circular pattern, with some overlapping others, creating a sense of depth and movement. The colors transition from a light blue on the left to a light green on the right.

Tilgå
meddelelsesbogen

Aula

Aula

AK AABENR... AKA AABENR... GRUPPER SØG MC MIN PROFIL

OVERBLIK ADMINISTR... KALENDER BESKEDER

Overblik

ALLE ★ - MARKEREDE ANDRE MEDARBEJDERE EGNE OPSLAG

LP **PLC-temamøde onsdag d. 14-9-22 kl. 14.00-16.00. HUSK : Tilmelding eller afbud ★**

Lene Pagh (Lærer - Aabenraa Kommune) til LæringsCentre Aabenraa Kommune ▾
05. sep. 2022 Redigeret

Kære alle
Hermed invitation til vores PLC-temamøde onsdag d. 14-9-22 kl. 14.00-16.00
i Borgersalen, Tinglev Midt 2, 6360 Tinglev
[Se mere](#)

🔍 25 Kommentarer [Skriv kommentar](#)

MC **Kursus omhandlende meddelelsesbogen**

Manfred Conrath (Lærer - Aabenraa Kommune, Administrationen) til LæringsCentre Aabenraa Kommune (Medarbejdere) ▾ , PLF IT og Læring (Medarbejdere) ▾
02. sep. 2022

Meddelelsesbogen afløser elevplanen og indføres som et nyt værktøj, der skal understøtte og kvalificere dialogen mellem elev, forældre og skole. På baggrund af en arbejdsgruppes anbefalinger har skolelederkredsen godkendt EasyIQ's meddelelsesbog som fælles værktøj. Værktøjet er dybt integreret i Teams i Office 365 og har samme to-faktor-løsning som Aula. Sammen med dette værktøj får de ansatte nu også et filområde, hvor de kan gemme følsomme personoplysninger.
[Se mere](#)

OPRET ▾

DAG Der er ingen fødselsdage inden for den næste uge

Uge 37 Leveret af EasyIQ

Links Administration

Søg i links

ADMINISTRATION FÆLLES ▾

PÆDAGOGISK FÆLLES ^

- Cicero Surf
- Digitale læremidler
- LæseTid
- Meddelelsesbog
- Meebook
- Mit CFU
- Office365
- PUC Aabenraa
- Skoletjenesten
- SkoleTube

Leveret af EasyIQ

Meddelelsesbog

Teams

I kanalen

Home app

The screenshot displays the Microsoft Teams application interface. On the left, a vertical navigation pane shows 'Dine teams' with 'EasyIQ Team', '8a-Engskolen', and '9a-Engskolen'. Under '9a-Engskolen', the 'Generelt' channel is selected. Below this are 'Dansk', 'Engelsk', 'Matematik', and 'Tysk'. The main content area is titled '9a-Engskolen > Generelt' and features a top navigation bar with tabs: 'UGEPLAN', 'FORLØB', 'OPGAVER', 'PORTFOLIO', 'ELEVPLANER', 'VIDENSDDELING', and 'LINKS'. A blue header bar reads '9A Ane Hansen Engskolen' with a 'Elev' button. Below this is a '9A FAGOVERSIGT' section with links for 'DIALOG', 'ELEV MÅL', 'ALSIDIGE MÅL', 'FRAVÆR', 'KARAKTERER', 'OVERBLIK', 'ELEVLOG', 'SPECIALELEVPLAN', 'STUDIEVALG', and 'UPV RAPPORTER'. A '18/19' indicator and a 'Senest gemt af Michael Thomsen (mich44c0) 23-04-2019 11:41' timestamp are present, along with a 'TILFØJ FAG' button. The 'Kompetenceområde' section for 'Matematik' lists 'I faget arbejdes der med følgende overordnede kompetenceområder:' followed by a list of mathematical competencies: 'Matematiske kompetencer (obligatorisk)', 'Tal og algebra (obligatorisk)', 'Geometri og måling (obligatorisk)', and 'Statistik og sandsynlighed (obligatorisk)'. A progress indicator shows five colored circles (blue, orange, green, yellow, red) with varying levels of fill. To the right, an 'Opfølgning' section contains text about mathematical knowledge and a list of sub-topics: 'Matematisk læsning', 'Problemløsning', 'Modelling', 'Ræsonneret og tankegang', 'Repræsentation og symbolbehandling', and 'Kommunikation'. The bottom of the screen shows 'Engelsk' and a '16° Deltag i eller opret et team' button.

Browser

The screenshot shows a web browser window displaying a school portal. The top navigation bar includes links for 'UGEPLAN', 'FORLØB', 'OPGAVER', 'PORTFOLIO', 'ELEVPLANER', 'VIDERDELING', and 'LINKS'. The user is logged in as '9A Ane Hansen Engskolen'. Below the navigation, there are tabs for '9A FAGOVERSIGT', 'DIALOG', 'ELEV MÅL', 'ALSIDIGE MÅL', 'FRÅVER', 'KARAKTERER', 'OVERBLIK', 'ELEVLOG', 'SPECIALELEVPLAN', 'STUDIEVALG', 'UPV', and 'RAPPORTER'. A status bar shows '18/19' and 'Senest gemt af Michael Thomsen (mich44c0) 23-04-2019 11:41'. The main content area is titled 'Kompetenceområde' and features a 3D-style grid of colored buttons labeled 'Mangfoldig', 'Jævn', 'God', and 'Fremragende/Exceptional'. The 'Matematik' section is active, showing a list of mathematical competencies: 'Matematisk kompetencer (obligatorisk)', 'Tal og algebra (obligatorisk)', 'Geometri og måling (obligatorisk)', and 'Statistik og sandsynlighed (obligatorisk)'. A progress indicator shows a 4x4 grid of colored dots. To the right, a 'Opfølgning' box contains a detailed description of the student's performance in Mathematics, noting their strong understanding of objects, definitions, and technical skills, and listing specific competencies like 'Problemløsning', 'Modelling', 'Ræsonnering og tankegang', 'Repræsentation og symbolbehandling', and 'Kommunikation'. The 'Engelsk' section is partially visible at the bottom.

App til forældre

The image displays the app store listing for 'EasyIQ Uddannelse' and three preview screenshots of the app's interface. The app is designed for iPad and is not available on macOS. The listing includes a 'HENT' (Get) button and filter options for age (4+), category (Uddannelse), developer (Systemtech A/S), and language (DA).

EasyIQ Uddannelse
Designet til iPad. Ikke godkendt til macOS.
HENT

ALDER
4+ år

KATEGORI
Uddannelse

UDVIKLER
Systemtech A/S

SPROG
DA + 1 flere

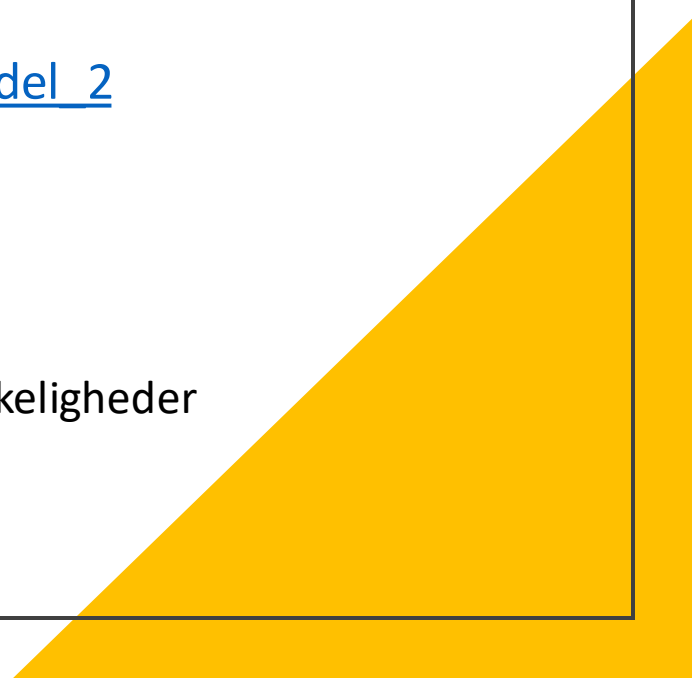
The three preview screenshots show the app's main interface, which includes a navigation menu, a calendar view, and a grid of educational resources. The resources are organized by subject and level, such as 'Engelsk 5.2 - Kopi (2)', 'Engelsk 5A', 'Engelsk 5B', 'Writing English', 'Lifestyles and Meals', 'Being young', 'Roads and Dreams', 'Dreams and visions', 'Engelsk 5.2', and 'My clothes'.

Videovejledninger

https://web.easyiq.dk/meddelelsesbog_del_1

- Generel opsætning og navigation i meddelelsesbogen
- Klasseværktøjer
- Klassemeddelelsesbog
- Klasselog

https://web.easyiq.dk/meddelelsesbog_del_2

- Elev – meddelelsesbog
 - Elevlog
 - Generelt om handleplaner
 - Handleplan for elever i skriftsproglige vanskeligheder
 - Handleplan for flersprogede elever
 - Handleplan for fravær
- 
- A large yellow triangle is positioned in the bottom right corner of the slide, pointing towards the top right.