

# UPV

## Meddelelsesbog

### EasyIQ



# Dagsorden

## **Adgangsstyring og UPV-proces (anbefaling)**

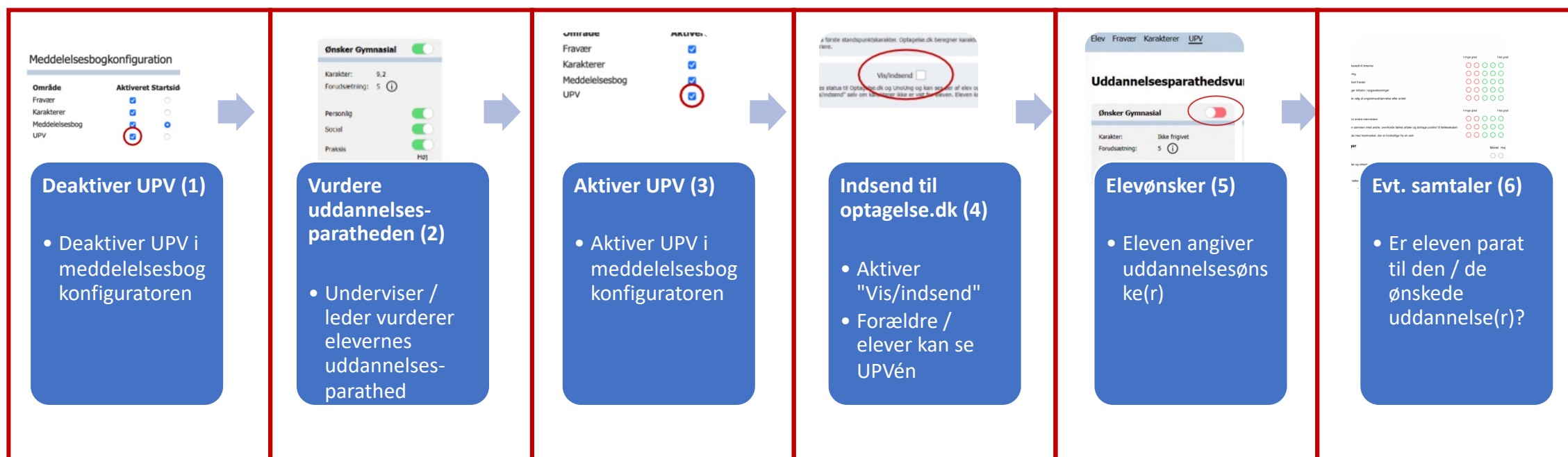
- ✓ Elevadgang
- ✓ Adgang for undervisere (klasseværktøj / elevværktøj)
- ✓ Adgang for forældre
- ✓ Tilgå meddelelsesbogen og UPV
- ✓ Vejledninger



# Adgang til UPV

- Adgangen til UPV kan **aktiveres** henholdsvis **deaktiveres** gennem **meddelelsesbogkonfiguration** på højre side i startmenuen. Tilgås konfigurationen kan de enkelte elementer i meddelelsesbogen aktiveres / deaktiveres. Ligeledes kan der vælges en startside. Indstillingerne i meddelelsesbogkonfiguration gælder for elever og forældre.
- Deaktiveres UPV vil den **ikke** kunne tilgås fra hverken eleven og forældre. UPV i meddelelsesbogkonfiguration skal være aktiveret for at:
  - eleven kan angive ønske om vurdering (gymnasial, erhvervsuddannelse., HF)
  - eleven / forældre kan se / læse underviserens vurdering

# UPV – proces (anbefaling)



Tidsrammen aftales internt på skolen mellem udskolingslærerne og udskolingslederen og kommunikeres med forældrene / eleverne



(1) Deaktiver UPV

## Meddelelsesbogkonfiguration

Område	Aktiveret	Startside
Fravær	<input checked="" type="checkbox"/>	<input type="radio"/>
Karakterer	<input checked="" type="checkbox"/>	<input type="radio"/>
Meddelelsesbog	<input checked="" type="checkbox"/>	<input checked="" type="radio"/>
UPV	<input checked="" type="checkbox"/>	<input type="radio"/>

# Tilgå UPV i meddelelsesbogen



 **Meddelelsesbog**

Vælg login:

**Unilogin**

MitID / NemID

**EasyIQ LetLogin**

<https://skoleportal.easyiqcloud.dk/Login>

# Meddelelsesbog oversigt

EasyIQ SkolePortal

2022/23

Meddelelsesbog Links

Fritekst Alle klasser Søg i mine klasser

6b Klasse Klasselog

Lil 6b

# Meddelelsesbogkonfiguration

1. Vælg indstilling
2. Vælg / fravælg UPV

The screenshot shows the SkolePortal interface for class 8A. A modal dialog titled 'Meddelelsesbogkonfiguration' is open, displaying a table with the following data:

Område	Aktiveret	Startside
Fravær	<input checked="" type="checkbox"/>	<input type="checkbox"/>
Karakterer	<input checked="" type="checkbox"/>	<input type="checkbox"/>
Upv	<input checked="" type="checkbox"/>	<input type="checkbox"/>
Meddelelsesbog	<input checked="" type="checkbox"/>	<input type="checkbox"/>

The 'Meddelelsesbog' row is highlighted with an orange oval. The 'Settings' icon in the top right corner of the student list is also circled in orange.

## (2) Vurdere uddannelsesparathed

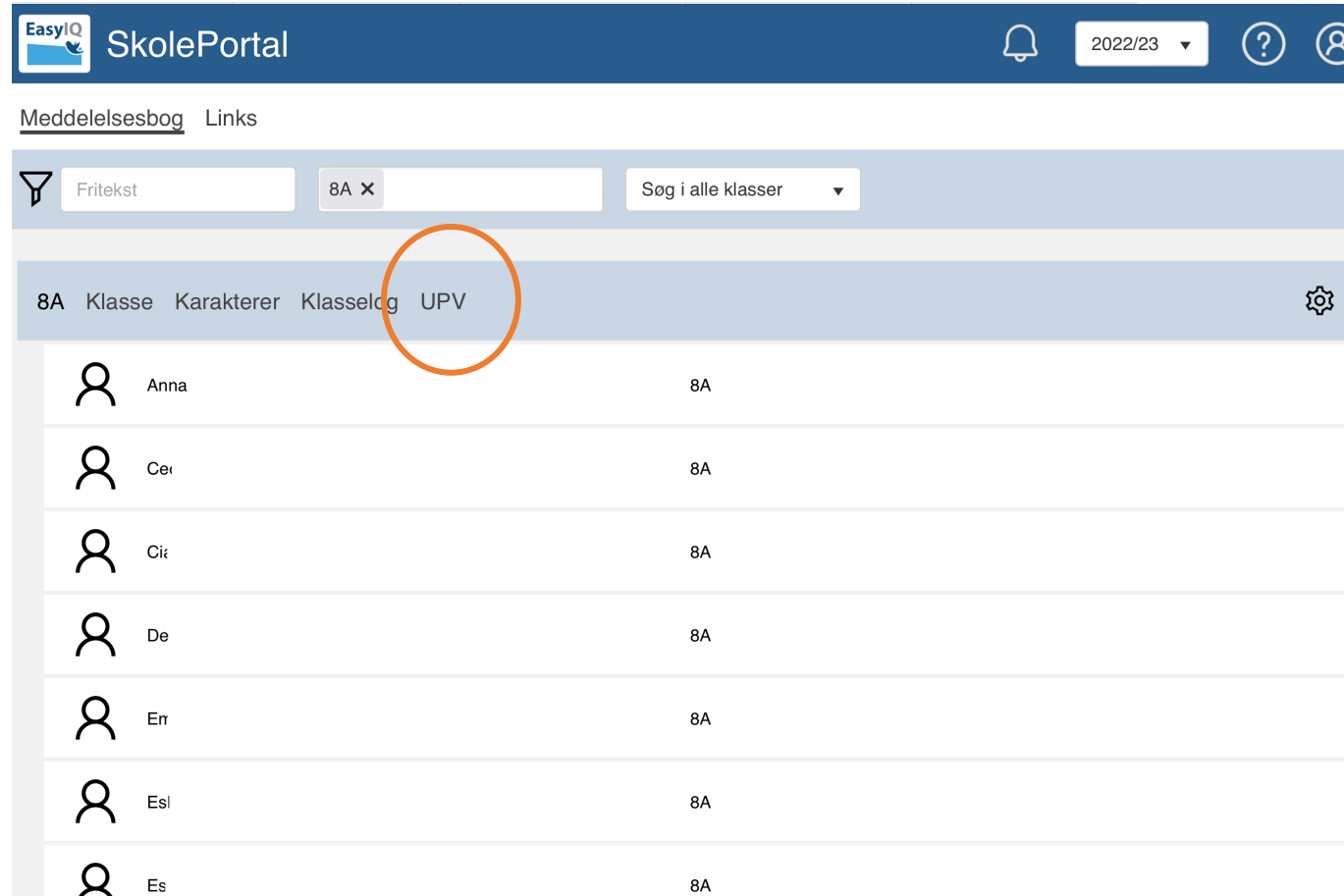
Som underviser skal man i samarbejde med skolens ledelse vurdere elevens uddannelsesparathed. Hertil tages stilling til elevens faglige, personlige, sociale og praksisfaglige parathed. De enkelte områder kan uddybes under dialogværktøjet.

Uddannelsesparathedsvurderingen skal afsluttes med en begrundelse, hvis eleven vurderes til "ikke parat".








Uddannelsesparathedsvurderingen kan tilgås på klasseniveau med mulighed for vurdering og indsendelse til optagelse.dk

<b>Ønsker Gymnasial</b> <input checked="" type="checkbox"/>	<b>Ønsker Erhvervsudd.</b> <input checked="" type="checkbox"/>	<b>Ønsker HF</b> <input checked="" type="checkbox"/>	<b>Andet</b>
Karakter: 9,2 Forudsætning: 5 ⓘ	Karakter: 9,2 Forudsætning: 4 ⓘ	Karakter: 9,2 Forudsætning: 4 ⓘ	Fritaget <input type="checkbox"/>
Personlig <input checked="" type="checkbox"/>	Personlig <input checked="" type="checkbox"/>	Personlig <input checked="" type="checkbox"/>	
Sociel <input checked="" type="checkbox"/>	Sociel <input checked="" type="checkbox"/>	Sociel <input checked="" type="checkbox"/>	
Praksis <input checked="" type="checkbox"/>	Praksis <input checked="" type="checkbox"/>	Praksis <input checked="" type="checkbox"/>	
Høj	Høj	Høj	
Faglig parat	Faglig parat	Faglig parat	





# UPV - Klasseværktøj



The screenshot shows the SkolePortal interface. At the top, there is a navigation bar with the EasyIQ logo, the text 'SkolePortal', a notification bell, the school year '2022/23', a help icon, and a user profile icon. Below the navigation bar, there are links for 'Meddelelsesbog' and 'Links'. A search bar contains the text 'Fritekst' and a filter for '8A'. A dropdown menu shows 'Søg i alle klasser'. The main content area has a header for '8A' with sub-links for 'Klasse', 'Karakterer', 'Klasselcg', and 'UPV'. The 'UPV' link is circled in orange. Below the header is a table of student names and their class.


8A		Klasse	Karakterer	Klasselcg	UPV	
	Anna					8A
	Cer					8A
	Cir					8A
	De					8A
	Err					8A
	Esl					8A
	Es					8A

# UPV - Klasseværktøj

 SkolePortal  2022/23  

[Meddelelsesbog](#) [Links](#)

← 8A

8A Klasse Karakterer Klasselog UPV 

### Faglige forudsætninger

**I 8. klasse** vurderes elever at være uddannelsesparate, når de har et gennemsnit på mindst 4 af **standpunktskarakterer, der gives i folkeskolen**. Karakterkravet er dog 5,0 i gennemsnit af alle standpunktskarakterer for elever, der søger en 3-årig gymnasial uddannelse.

**I 9. og 10. klasse** vurderes eleven i forhold til de ønskede uddannelser. For elever, der ønsker en erhvervsuddannelse, skal gennemsnittet af standpunktskarakterer for hvert af fagene dansk og matematik være mindst 02.

For elever, der ønsker en gymnasial uddannelse, indgår elevens standpunkts- og prøvekarakterer i grundlaget for de faglige forudsætninger.

For skoler, der ikke giver standpunktskarakterer, afgør skolens leder, om elevens faglige niveau svarer til kriterierne ovenfor.

### Personlige forudsætninger

Når du som lærer skal vurdere en elevs personlige forudsætninger, skal du fokusere på, om eleven har de personlige forudsætninger, der skal til for at kunne påbegynde og gennemføre en ungdomsuddannelse efter grundskolen.

For at give et mere konkret billede af de personlige forudsætninger er begrebet delt ind i fem fokusområder i bekendtgørelsen: Selvstændighed, motivation, ansvarlighed, mødestabilitet og valgparathed.

Vurderes inden for fem fokusområder: Selvstændighed, motivation, ansvarlighed, mødestabilitet og valgparathed.

### Sociale forudsætninger

Vurderes inden for tre fokusområder: Samarbejdsevne, respekt og tolerance.

### Praksisfaglige forudsætninger

Vurderes inden for fem fokusområder:

- praktiske færdigheder og kreativitet
- arbejdskendskab, arbejdspladsfærdigheder og virkestrang
- værkstedsfærdigheder
- færdigheder i at kunne skifte perspektiv mellem del og helhed
- færdigheder i at kunne anvende teorier i praksis

Hvis der ikke er lavet markering i praksis, giver det en vurdering på **middel** i optagelse.dk.  
 Hvis der er lavet en markering i praksis, giver det en vurdering på **høj** i optagelse.dk.

# UPV - Klasseværktøj

		Gymnasial				Erhvervsuddannelse				HF				Fritaget	<input checked="" type="checkbox"/>
		Ønsket	Personlig	Social	Praksis	Ønsket	Personlig	Social	Praksis	Ønsket	Personlig	Social	Praksis		
Anr	-	<input type="checkbox"/>	<input type="checkbox"/>	<input type="checkbox"/>	<input type="checkbox"/>	<input type="checkbox"/>	<input type="checkbox"/>	<input type="checkbox"/>	<input type="checkbox"/>	<input type="checkbox"/>	<input type="checkbox"/>	<input type="checkbox"/>	<input type="checkbox"/>	<input type="checkbox"/>	<input type="checkbox"/>
Cec	-	<input type="checkbox"/>	<input type="checkbox"/>	<input type="checkbox"/>	<input type="checkbox"/>	<input type="checkbox"/>	<input type="checkbox"/>	<input type="checkbox"/>	<input type="checkbox"/>	<input type="checkbox"/>	<input type="checkbox"/>	<input type="checkbox"/>	<input type="checkbox"/>	<input type="checkbox"/>	<input type="checkbox"/>
Ci	-	<input type="checkbox"/>	<input type="checkbox"/>	<input type="checkbox"/>	<input type="checkbox"/>	<input type="checkbox"/>	<input type="checkbox"/>	<input type="checkbox"/>	<input type="checkbox"/>	<input type="checkbox"/>	<input type="checkbox"/>	<input type="checkbox"/>	<input type="checkbox"/>	<input type="checkbox"/>	<input type="checkbox"/>
Dell	-	<input type="checkbox"/>	<input type="checkbox"/>	<input type="checkbox"/>	<input type="checkbox"/>	<input type="checkbox"/>	<input type="checkbox"/>	<input type="checkbox"/>	<input type="checkbox"/>	<input type="checkbox"/>	<input type="checkbox"/>	<input type="checkbox"/>	<input type="checkbox"/>	<input type="checkbox"/>	<input type="checkbox"/>
Err	-	<input type="checkbox"/>	<input type="checkbox"/>	<input type="checkbox"/>	<input type="checkbox"/>	<input type="checkbox"/>	<input type="checkbox"/>	<input type="checkbox"/>	<input type="checkbox"/>	<input type="checkbox"/>	<input type="checkbox"/>	<input type="checkbox"/>	<input type="checkbox"/>	<input type="checkbox"/>	<input type="checkbox"/>
Es	-	<input type="checkbox"/>	<input type="checkbox"/>	<input type="checkbox"/>	<input type="checkbox"/>	<input type="checkbox"/>	<input type="checkbox"/>	<input type="checkbox"/>	<input type="checkbox"/>	<input type="checkbox"/>	<input type="checkbox"/>	<input type="checkbox"/>	<input type="checkbox"/>	<input type="checkbox"/>	<input type="checkbox"/>
Es	-	<input type="checkbox"/>	<input type="checkbox"/>	<input type="checkbox"/>	<input type="checkbox"/>	<input type="checkbox"/>	<input type="checkbox"/>	<input type="checkbox"/>	<input type="checkbox"/>	<input type="checkbox"/>	<input type="checkbox"/>	<input type="checkbox"/>	<input type="checkbox"/>	<input type="checkbox"/>	<input type="checkbox"/>
Jako	-	<input type="checkbox"/>	<input type="checkbox"/>	<input type="checkbox"/>	<input type="checkbox"/>	<input type="checkbox"/>	<input type="checkbox"/>	<input type="checkbox"/>	<input type="checkbox"/>	<input type="checkbox"/>	<input type="checkbox"/>	<input type="checkbox"/>	<input type="checkbox"/>	<input type="checkbox"/>	<input type="checkbox"/>
Kos	-	<input type="checkbox"/>	<input type="checkbox"/>	<input type="checkbox"/>	<input type="checkbox"/>	<input type="checkbox"/>	<input type="checkbox"/>	<input type="checkbox"/>	<input type="checkbox"/>	<input type="checkbox"/>	<input type="checkbox"/>	<input type="checkbox"/>	<input type="checkbox"/>	<input type="checkbox"/>	<input type="checkbox"/>
Marc	-	<input type="checkbox"/>	<input type="checkbox"/>	<input type="checkbox"/>	<input type="checkbox"/>	<input type="checkbox"/>	<input type="checkbox"/>	<input type="checkbox"/>	<input type="checkbox"/>	<input type="checkbox"/>	<input type="checkbox"/>	<input type="checkbox"/>	<input type="checkbox"/>	<input type="checkbox"/>	<input type="checkbox"/>
Mar	-	<input type="checkbox"/>	<input type="checkbox"/>	<input type="checkbox"/>	<input type="checkbox"/>	<input type="checkbox"/>	<input type="checkbox"/>	<input type="checkbox"/>	<input type="checkbox"/>	<input type="checkbox"/>	<input type="checkbox"/>	<input type="checkbox"/>	<input type="checkbox"/>	<input type="checkbox"/>	<input type="checkbox"/>
Na	-	<input type="checkbox"/>	<input type="checkbox"/>	<input type="checkbox"/>	<input type="checkbox"/>	<input type="checkbox"/>	<input type="checkbox"/>	<input type="checkbox"/>	<input type="checkbox"/>	<input type="checkbox"/>	<input type="checkbox"/>	<input type="checkbox"/>	<input type="checkbox"/>	<input type="checkbox"/>	<input type="checkbox"/>

1. Har eleven valgt uddannelsesønske? (ikke endnu ifg. processen)
2. Skal eleven blive fritaget fra UPV?
3. Send UPV til optagelse.dk



# UPV - Klasseværktøj *udddybe bedømmelse*

	Gymnasial				Erhvervsuddannelse				HF				Fritaget	
	Ønsket	Personlig	Social	Praksis	Ønsket	Personlig	Social	Praksis	Ønsket	Personlig	Social	Praksis		
Ann	<input type="checkbox"/>	<input type="checkbox"/>	<input type="checkbox"/>	<input type="checkbox"/>	<input type="checkbox"/>	<input type="checkbox"/>	<input type="checkbox"/>	<input type="checkbox"/>	<input type="checkbox"/>	<input type="checkbox"/>	<input type="checkbox"/>	<input type="checkbox"/>	<input type="checkbox"/>	<input type="checkbox"/>

2022/23

### Personlige forudsætninger

	I ringe grad	I høj grad			
<b>Ansvarlighed</b> - herunder at eleven er forberedt til timerne	<input type="checkbox"/>	<input type="checkbox"/>	<input type="checkbox"/>	<input type="checkbox"/>	<input type="checkbox"/>
<b>Motivation</b> - for uddannelse og lyst til læring	<input type="checkbox"/>	<input type="checkbox"/>	<input type="checkbox"/>	<input type="checkbox"/>	<input type="checkbox"/>
<b>Mødestabilitet</b> - herunder rettidighed og lavt fravær	<input type="checkbox"/>	<input type="checkbox"/>	<input type="checkbox"/>	<input type="checkbox"/>	<input type="checkbox"/>
<b>Selvstændighed</b> - herunder at eleven tager initiativ i opgaveløsninger	<input type="checkbox"/>	<input type="checkbox"/>	<input type="checkbox"/>	<input type="checkbox"/>	<input type="checkbox"/>
<b>Valgparathed</b> - i forhold til det forestående valg af ungdomsuddannelse eller andet	<input type="checkbox"/>	<input type="checkbox"/>	<input type="checkbox"/>	<input type="checkbox"/>	<input type="checkbox"/>

### Sociale forudsætninger

	I ringe grad	I høj grad			
<b>Respekt</b> - herunder at udvise forståelse for andre mennesker	<input type="checkbox"/>	<input type="checkbox"/>	<input type="checkbox"/>	<input type="checkbox"/>	<input type="checkbox"/>
<b>Samarbejdsevne</b> - at kunne løse opgaver sammen med andre, overholde fælles aftaler og bidrage positivt til fællesskabet	<input type="checkbox"/>	<input type="checkbox"/>	<input type="checkbox"/>	<input type="checkbox"/>	<input type="checkbox"/>
<b>Tolerance</b> - herunder at kunne samarbejde med mennesker, der er forskellige fra en selv	<input type="checkbox"/>	<input type="checkbox"/>	<input type="checkbox"/>	<input type="checkbox"/>	<input type="checkbox"/>

### Praksisfaglige forudsætninger

	Middel	Høj
Praktiske færdigheder og kreativitet	<input type="checkbox"/>	<input type="checkbox"/>
Arbejdskendskab, arbejdspladsfærdigheder og virketrang	<input type="checkbox"/>	<input type="checkbox"/>

# UPV - Klasseværktøj *udddybe bedømmelse*

**Selvstændighed** - herunder at eleven tager initiativ i opgaveløsninger



**Valgparathed** - i forhold til det forestående valg af ungdomsuddannelse eller andet



## Sociale forudsætninger

**Respekt** - herunder at udvise forståelse for andre mennesker

I ringe grad                      I høj grad



**Samarbejdsevne** - at kunne løse opgaver sammen med andre, overholde fælles aftaler og bidrage positivt til fællesskabet



**Tolerance** - herunder at kunne samarbejde med mennesker, der er forskellige fra en selv



## Praksisfaglige forudsætninger

Praktiske færdigheder og kreativitet

Middel    Høj



Arbejdskendskab, arbejdspladsfærdigheder og virkestrang



Værkstedsfærdigheder



Færdigheder i at kunne skifte perspektiv mellem del og helhed



Færdigheder i at kunne anvende teorier i praksis



## Besluttet indsats

Status:

Handling/Målsætning:

Opfølgning:

# UPV - Elevværktøj

EasyIQ SkolePortal 2022/23 ? 👤

[Meddelelsesbog](#) [Links](#)

← 8A Anne ⏪ ⏩ Elev ⏪ ⏩

8A Elev Fravær Karakterer Filer UPV

### Uddannelsesparathedsvurdering

[Optagelse.dk](#) [Upv for klassen](#) 🖨️ ℹ️

Ønsker Gymnasial	Ønsker Erhvervsudd.	Ønsker HF	Andet
Karakter: Afventer Forudsætning: 5 <span>ℹ️</span>	Karakter: Afventer Forudsætning: 4 <span>ℹ️</span>	Karakter: Afventer Forudsætning: 4 <span>ℹ️</span>	Fritaget
Personlig <input checked="" type="checkbox"/>	Personlig <input checked="" type="checkbox"/>	Personlig <input checked="" type="checkbox"/>	<input checked="" type="checkbox"/>
Social <input checked="" type="checkbox"/>	Social <input checked="" type="checkbox"/>	Social <input checked="" type="checkbox"/>	
Praksis <input checked="" type="checkbox"/> Middel	Praksis <input checked="" type="checkbox"/> Middel	Praksis <input checked="" type="checkbox"/> Middel	

# UPV - Elevværktøj

## Uddannelsesparathedsvurdering

[Optagelse.dk](#) ↗

Upv for klassen



### Ønsker Gymnasial

Karakter: Afventer  
Forudsætning: 5 ⓘ

Personlig

Social

Praksis

Middel

### Ønsker Erhvervsudd.

Karakter: Afventer  
Forudsætning: 4 ⓘ

Personlig

Social

Praksis

Middel

### Ønsker HF

Karakter: Afventer  
Forudsætning: 4 ⓘ

Personlig

Social

Praksis

Middel

### Andet

Fritaget



Karaktergennemsnittet er beregnet ud fra første standpunktskarakter. Optagelse.dk beregner karaktergennemsnit ud fra skolens seneste indberettede karakterer. Gennemsnittet kan derfor variere.

Vis/indsend

Når der er trykket på "Vis/indsend" så overføres status til Optagelse.dk og kan ses der af elev og forældre. Det kan også ses af elev og forældre her i EasyIQ SkolePortal. Man kan aktivere "Vis/indsend" selv om karakterer ikke er vist for eleven. Eleven kan f.eks være navnebeskyttet, og så kan karakterer ikke vises.

Senest ændret af Ni

12-10-2022 08:52

Senest indsendt 12-10-2022 08:51

# UPV - Elevværktøj

## Dialogværktøj

2022/23

### Personlige forudsætninger

**Ansvarlighed** - herunder at eleven er forberedt til timerne

**Motivation** - for uddannelse og lyst til læring


**Mødestabilitet** - herunder rettidighed og lavt fravær

**Selvstændighed** - herunder at eleven tager initiativ i opgaveløsninger

**Valgparathed** - i forhold til det forestående valg af ungdomsuddannelse eller andet

I ringe grad

I høj grad



### Sociale forudsætninger

**Respekt** - herunder at udvise forståelse for andre mennesker

**Samarbejdsevne** - at kunne løse opgaver sammen med andre, overholde fælles aftaler og bidrage positivt til fællesskabet

**Tolerance** - herunder at kunne samarbejde med mennesker, der er forskellige fra en selv

I ringe grad

I høj grad



### Praksisfaglige forudsætninger

Praktiske færdigheder og kreativitet

Arbejdskendskab, arbejdspladsfærdigheder og virke-trang

Værkstedsfærdigheder

Færdigheder i at kunne skifte perspektiv mellem del og helhed

Færdigheder i at kunne anvende teorier i praksis

Middel Høj



# UPV - Elevværktøj

EasyIQ SkolePortal 2022/23 ? 👤

[Meddelelsesbog](#) [Links](#)

← 8A Ann ⏪ ⏩ Elev ⏪ ⏩

<b>Respekt</b> - herunder at udvise forståelse for andre mennesker	<input type="radio"/>	<input type="radio"/>	<input type="radio"/>	<input type="radio"/>	<input type="radio"/>
<b>Samarbejdsevne</b> - at kunne løse opgaver sammen med andre, overholde fælles aftaler og bidrage positivt til fællesskabet	<input type="radio"/>	<input type="radio"/>	<input type="radio"/>	<input type="radio"/>	<input type="radio"/>
<b>Tolerance</b> - herunder at kunne samarbejde med mennesker, der er forskellige fra en selv	<input type="radio"/>	<input type="radio"/>	<input type="radio"/>	<input type="radio"/>	<input type="radio"/>

**Praksisfaglige forudsætninger** Middel Høj

Praktiske færdigheder og kreativitet	<input type="radio"/>	<input type="radio"/>
Arbejdskendskab, arbejdspladsfærdigheder og virkestrang	<input type="radio"/>	<input type="radio"/>
Værkstedsfærdigheder	<input type="radio"/>	<input type="radio"/>
Færdigheder i at kunne skifte perspektiv mellem del og helhed	<input type="radio"/>	<input type="radio"/>
Færdigheder i at kunne anvende teorier i praksis	<input type="radio"/>	<input type="radio"/>

**Besluttet indsats**

Status:

Handling/Målsætning:

Opfølgning:

(3) Aktiver UPV

## Meddelelsesbogkonfiguration



Område	Aktiveret	Startside
Fravær	<input checked="" type="checkbox"/>	<input type="checkbox"/>
Karakterer	<input checked="" type="checkbox"/>	<input type="checkbox"/>
Upv	<input checked="" type="checkbox"/>	<input type="checkbox"/>
Meddelelsesbog	<input checked="" type="checkbox"/>	<input type="checkbox"/>

## (4) Indsend til optagelse.dk

Efter undervisernes / ledelsens bedømmelse af elevens uddannelsesparathed, sættes flueben i feltet "vis/Indsend". Efterfølgende vil UPV-skabelonen være **synlig for eleverne og forældrene**. Forældrene vil se den samme skabelon som underviserne.

**Uddannelsesparathedsvurdering** Optagelse.dk af Udv for klassen

<b>Ønsker Gymnasial</b> <input checked="" type="checkbox"/>	<b>Ønsker Erhvervsudd.</b> <input checked="" type="checkbox"/>	<b>Ønsker HF</b> <input checked="" type="checkbox"/>	<b>Andet</b>
Karakter: 9,2 Forudsætning: 5	Karakter: 9,2 Forudsætning: 4	Karakter: 9,2 Forudsætning: 4	Fritaget <input type="checkbox"/>
Personlig <input checked="" type="checkbox"/>	Personlig <input checked="" type="checkbox"/>	Personlig <input checked="" type="checkbox"/>	Endnu ikke parat <input type="checkbox"/>
Social <input checked="" type="checkbox"/>	Social <input checked="" type="checkbox"/>	Social <input checked="" type="checkbox"/>	
Praksis <input checked="" type="checkbox"/>	Praksis <input checked="" type="checkbox"/>	Praksis <input checked="" type="checkbox"/>	
Høj <input checked="" type="checkbox"/>	Høj <input checked="" type="checkbox"/>	Høj <input checked="" type="checkbox"/>	
Faglig parat	Faglig parat	Faglig parat	

Karakterregeneren er beregnet ud fra første standpunktskarakter. Optagelse.dk bruger karakterregeneren ud fra skolens seneste indberettede karakterer. Gennemsnittet kan derfor variere.

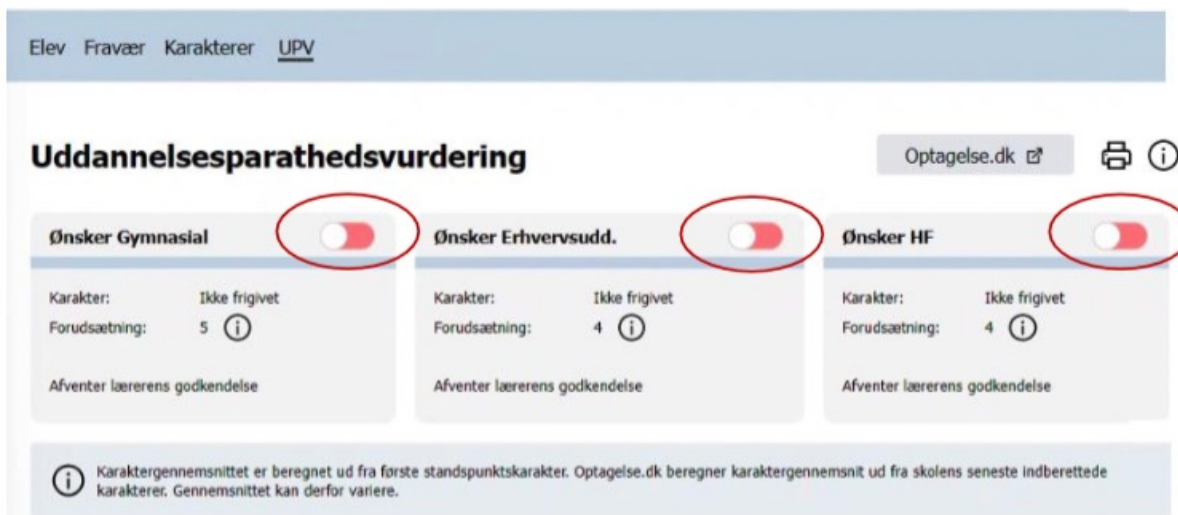
Vis/Indsend

Når der er trykket på "Vis/Indsend" så overføres status til Optagelse.dk og Udvikling og kan ses af elev og forældre. Det kan også ses af elev og forældre her i EasyIQ Skoleportal. Man kan aktivere "Vis/Indsend" selv om karakterer ikke er vist for eleven. Eleven kan f.eks. være navnebeskyttet, og så kan karakterer ikke vises.











## (5) Elevønsker


Eleven kan afgive ønsker om bedømmelse. Hertil aktiverer eleven de områder (gymnasial, erhvervsuddannelse eller HF) som der ønskes en bedømmelse omkring.



Elev Fravær Karakterer UPV

**Uddannelsesparathedsvurdering** Optagelse.dk  

<b>Ønsker Gymnasial</b> 	<b>Ønsker Erhvervsudd.</b> 	<b>Ønsker HF</b> 
Karakter: Ikke frigivet	Karakter: Ikke frigivet	Karakter: Ikke frigivet
Forudsætning: 5 	Forudsætning: 4 	Forudsætning: 4 
Afventer lærerens godkendelse	Afventer lærerens godkendelse	Afventer lærerens godkendelse

 Karaktergennemsnittet er beregnet ud fra første standpunktskarakter. Optagelse.dk beregner karaktergennemsnit ud fra skolens seneste indberettede karakterer. Gennemsnittet kan derfor variere.

## (6) Eventuelle samtaler

Er eleven parat til den ønskede uddannelse?

Indkalde forældrene til samtale ?!

Hvad er den videre proces?

**Selvstændighed** - herunder at eleven tager initiativ i opgaveløsninger



**Valgparathed** - i forhold til det forestående valg af ungdomsuddannelse eller andet



### Sociale forudsætninger

**Respekt** - herunder at udvise forståelse for andre mennesker

I ringe grad I høj grad



**Samarbejdsevne** - at kunne løse opgaver sammen med andre, overholde fælles aftaler og bidrage positivt til fællesskabet



**Tolerance** - herunder at kunne samarbejde med mennesker, der er forskellige fra en selv



### Praksisfaglige forudsætninger

Praktiske færdigheder og kreativitet



Arbejdskendskab, arbejdspladsfærdigheder og virkestrang



Værkstedsfærdigheder



Færdigheder i at kunne skifte perspektiv mellem del og helhed



Færdigheder i at kunne anvende teorier i praksis



### Besluttet indsats

Status:

Handling/Målsætning:

Opfølgning:

A decorative graphic consisting of several concentric, overlapping curved lines in shades of blue and green, forming a partial circular shape around the text.

Tilgå  
meddelelsesbogen og  
UPV

# Aula

## Aula

AK AABENR... AKA AABENR... GRUPPER SØG MC MIN PROFIL

OVERBLIK ADMINISTR... KALENDER BESKEDER

### Overblik

ALLE ★ - MARKEREDE ANDRE MEDARBEJDERE EGNE OPSLAG

**LP** **PLC-temamøde onsdag d. 14-9-22 kl. 14.00-16.00. HUSK : Tilmelding eller afbud ★**

Lene Pagh (Lærer - Aabenraa Kommune) til LæringsCentre Aabenraa Kommune ▾  
05. sep. 2022 Redigeret

Kære alle  
Hermed invitation til vores PLC-temamøde onsdag d. 14-9-22 kl. 14.00-16.00  
i Borgersalen, Tinglev Midt 2, 6360 Tinglev  
[Se mere](#)

25 Kommentarer [Skriv kommentar](#)

**MC** **Kursus omhandlernde meddelelsesbogen**

Manfred Conrath (Lærer - Aabenraa Kommune, Administrationen) til LæringsCentre Aabenraa Kommune ( Medarbejdere ) ▾ , PLF IT og Læring ( Medarbejdere ) ▾  
02. sep. 2022

Meddelelsesbogen afløser elevplanen og indføres som et nyt værktøj, der skal understøtte og kvalificere dialogen mellem elev, forældre og skole. På baggrund af en arbejdsgruppes anbefalinger har skolelederkredsen godkendt EasyIQ's meddelelsesbog som fælles værktøj. Værktøjet er dybt integreret i Teams i Office 365 og har samme to-faktor-løsning som Aula. Sammen med dette værktøj får de ansatte nu også et filområde, hvor de kan gemme følsomme personoplysninger.  
[Se mere](#)

**OPRET**

I DAG

Der er ingen fødselsdage inden for den næste uge

Uge 37 Leveret af EasyIQ

**Links** Administration

Søg i links

ADMINISTRATION FÆLLES

PÆDAGOGISK FÆLLES

- Cicero Surf
- Digitale læremidler
- LæseTid
- Meddelelsesbog
- Meebook
- Mit CFU
- Office365
- PUC Aabenraa
- Skoletjenesten
- SkoleTube

Leveret af EasyIQ

Meddelelsesbog

# Teams

I kanalen

Home app

The screenshot displays the Microsoft Teams application interface. On the left, a vertical sidebar contains navigation icons for 'Allerede', 'Chat', 'Teams', 'Møder', 'Filer', 'Opgaver', and 'Apps'. The main area shows a team named '9a-Engskolen' with a selected channel 'Generelt'. The channel header includes navigation tabs: 'Samtaler', 'Filer', 'Klassenotesbog', 'Opgaver', 'EasyIQ 9A', and 'Stream kanalen'. Below the header is a video player for '9A Ane Hansen Engskolen' with a 'Elev' label. A navigation bar below the video lists various options: '9A FAGOVERSIGT', 'DIALOG', 'ELEV MÅL', 'ALSIDIGE MÅL', 'FRÅVÆR', 'KARAKTERER', 'OVERBLIK', 'ELEVLOG', 'SPECIALELEVPLAN', 'STUDIEVALG', and 'UPV RAPPORTER'. A status bar shows '18/19' and 'Senest gemt af Michael Thomsen (mich44c0) 23-04-2019 11:41'. The main content area is titled 'Kompetenceområde' and features a 'Matematik' section with a list of subjects and a progress indicator. The subjects listed are: 'Matematiske kompetencer (obligatorisk)', 'Tal og algebra (obligatorisk)', 'Geometri og måling (obligatorisk)', and 'Statistik og sandsynlighed (obligatorisk)'. The progress indicator shows a grid of colored dots (blue, orange, green, yellow) with some dots filled. To the right of the list is an 'Optfølning' section with a plus icon and a text box containing information about the subject and a list of sub-topics: 'Matematisk kompetence', 'Problemløsning', 'Modellering', 'Ræsonnering og tankegang', 'Repræsentation og symbolsbehandling', and 'Kommunikation'. At the bottom, there is a section for 'Engelsk'.

# Browser

The screenshot shows a web interface for a school portal. At the top, there is a navigation bar with links: UGEPLAN, FORLØB, OPGAVER, PORTFOLIO, **ELEVPLANER**, VIDENSDDELING, and LINKS. Below this, a header identifies the user as '9A Ane Hansen Engskolen'. A secondary navigation bar lists various options: 9A FAGOVERSIGT, DIALOG, ELEV MÅL, ALSIDIGE MÅL, FRÅVER, KARAKTERER, **OVERBLIK**, ELEVLOG, SPECIALELEVPLAN, STUDIEVALG, UPV, and RAPPORTER. A status bar indicates the current page is '18/19' and was last updated by 'Michael Thomsen (mich44c0)' on '23-04-2019 11:41'. There are icons for adding subjects, notifications, and printing.

The main content area is titled 'Kompetenceområde' and features a decorative graphic with the text 'Mængdehad Jern God Fremragende Exceptionel'. Below this, the subject 'Matematik' is highlighted. A list of competencies is shown with a progress indicator:

- Matematiske kompetencer (obligatorisk)
- Tal og algebra (obligatorisk)
- Geometri og måling (obligatorisk)
- Statistik og sandsynlighed (obligatorisk)

The progress indicator consists of a grid of colored circles (blue, orange, yellow, green) with some filled and some empty. To the right, a 'Opfølgning' (Follow-up) section contains a text box with the following text:

Du har en virkelig god viden om objekter, definitioner, tekniske færdigheder og regnestrategier. Du kan desuden se sammenhængen mellem flere begreber eller procedurer. På den måde kan du arbejde med problemer som vedrører komplekse former for matematik, som fx problemløsning, modellering, kommunikation, samt ræsonnement og tankegang. Dine færdigheder omspænder følgende områder over almindeligt forventet niveau.

- **Matematisk kompetence:**
  - Problemløsning
  - Modellering
  - Ræsonnement og tankegang
  - Repræsentation og symbolbehandling
  - Kommunikation

At the bottom of the page, the subject 'Engelsk' is also visible.

# App til forældre

The image displays the app store listing for 'EasyIQ Uddannelse' and three preview screenshots of the app's interface. The app is designed for iPad and is not approved for macOS.

**EasyIQ Uddannelse**  
Designet til iPad. Ikke godkendt til macOS.

**HENT**

**ALDER**  
4+ år

**KATEGORI**  
Uddannelse

**UDVIKLER**  
Systemtech A/S

**SPROG**  
DA + 1 flere

The preview screenshots show the app's main interface, which includes a navigation bar with options like 'Ugeplan', 'Forløb', 'Opgaver', 'Portfolio', 'Mediebibliotek', 'Vidensdeling', and 'Årplan'. The main content area displays various educational resources, including lesson plans, assignments, and links to external resources like 'Fælles Aula' and 'Fælles links'.





# Vejledning

## Vejledninger

- Vejledninger i forhold til **introduktion** samt **funktionerne** kan tilgås på [EasyIQ's supportside](#)
- Vejledninger i forhold til **Administration af meddelelsesbogen** kan tilgås på [EasyIQ's supportside](#)
- Vejledning i forhold til **indholdet** af meddelelsesbogen kan tilgås på [PUC's SharePoint](#)

## Adgang til netskolen.dk

- [Netskolen.dk](#) kan tilgås frem til den 31.12.2022 (loginoplysninger er tilsendt til mailadressen @aabenraaskoler.dk)

## PUC's website

<https://pucaabenraa.aula.dk/it-og-teknologi/easyiq/meddelelsesbogen>