

Meddelelsesbog

EasyIQ

Mikrofon og kamera er deaktiveret. Skriv gerne spørgsmål ind i chatten!


Dagsorden

1. Generelle informationer
2. Områder i meddelelsesbogen
3. Oprettelse og tilpasning af meddelelsesbogen
4. Gennemgang af de enkelte fokusområder samt funktionerne
5. Supplerende funktioner (klasselog, gemme sikkert, ...)
6. Integration i Aula, Teams og appen

Generelle informationer

- Meddelelsesbogen afløser elevplaner i Meebook
- Meebook kan stadigvæk bruges til forløb og årsplaner (ingen krav)
- Fokus på sikkerhed
 - Hændelsesoversig, data i DK, 2-faktor
- Meddelelsesbogen kan tilpasses til individuelle behov

Områder i meddelelsesbogen

- Fokuspunkter for den faglige udvikling (fag)
- Fokuspunkter for den alsidige udvikling
- Eventuelle udfordringer 
- Overvejelser om uddannelse (7.-9. klasse)
- Bemærkninger (fra skolen, forældre og eleven)
- Filområde
- Oprettelse af klassemeddelelsesbøger
- Genbrug af tekstskabeloner
- Lyd og video som alternative til tekst
- UPV, karakter, fravær, filområde, gemme sikkert
- Integreret i Teams
- App til forældre (notifikation)



Tilgå
meddelelsesbogen

<https://skoleportal.easyiqcloud.dk/Login>



Meddelelsesbog

Vælg login:

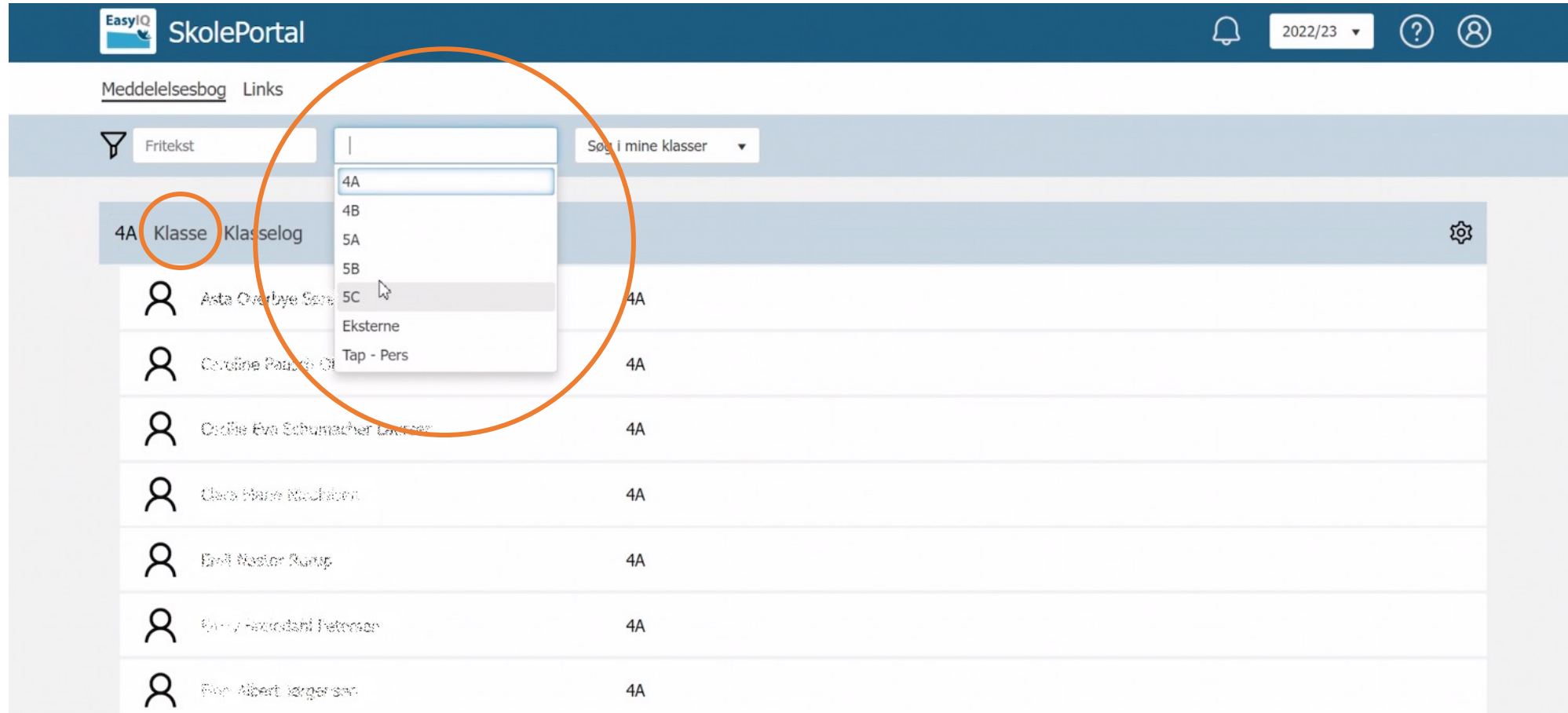
Unilogin

MitID / NemID

EasyIQ LetLogin

Vælg klasse

1. Vælg klasse
2. Vælg faneblad *Klasse*



The screenshot shows the SkolePortal interface. At the top, there is a dark blue header with the EasyIQ logo, the text 'SkolePortal', and navigation icons for notifications, the current year '2022/23', help, and user profile. Below the header, there are tabs for 'Meddelelsesbog' and 'Links'. A search bar with the placeholder 'Fritekst' and a dropdown menu 'Søg i mine klasser' is visible. The left sidebar contains a 'Klasse' tab, which is circled in orange. A dropdown menu is open over the search bar, listing class options: 4A, 4B, 5A, 5B, 5C, Eksterne, and Tap - Pers. The main content area displays a list of teachers for class 4A, with the 'Klasse' tab also circled in orange.

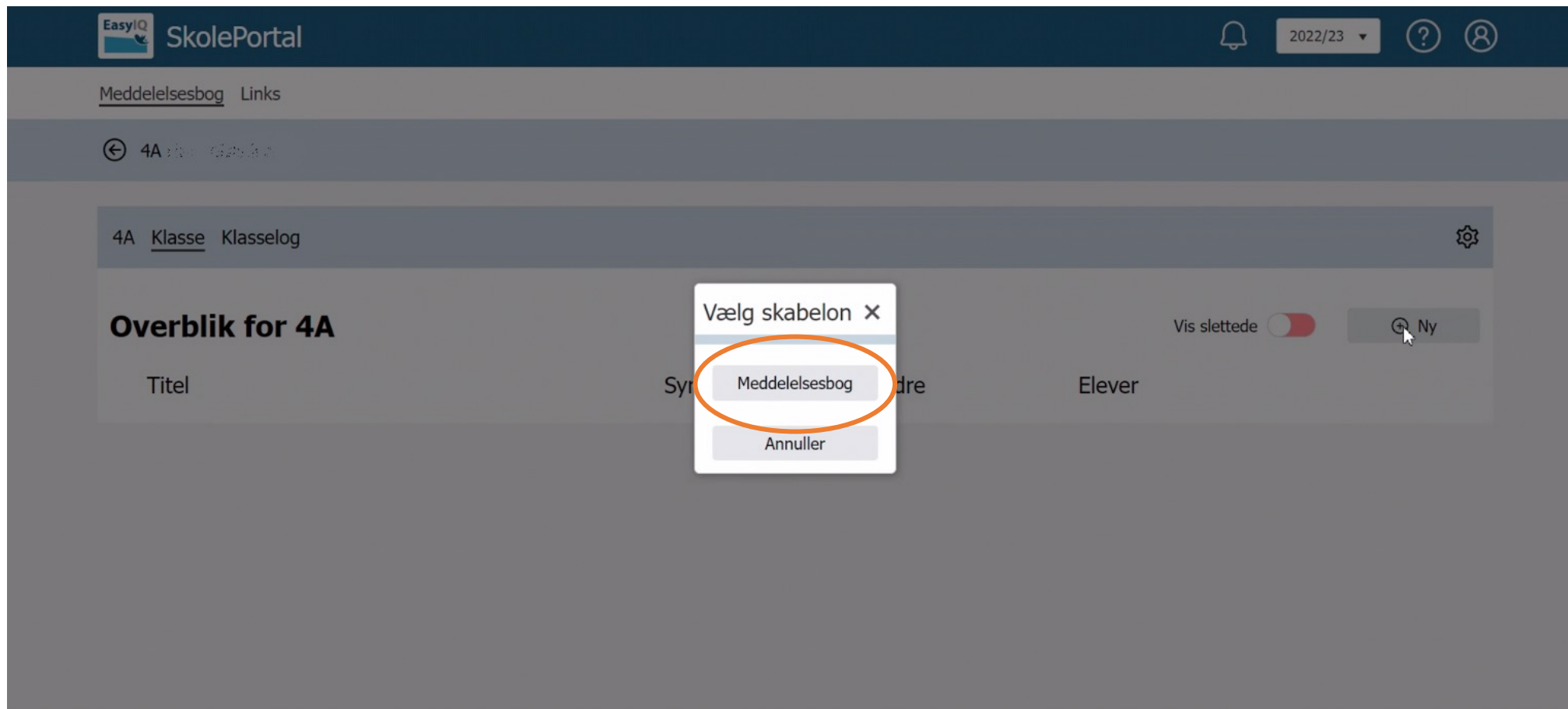
4A Klasse	
Asta Overbye Søgaard	4A
Cecilie Poulsen	4A
Cecilie Eva Schumacher Løntzen	4A
Clara Marie Møhlhøj	4A
Erik Nestor Rung	4A
Eva Hvidskov Petersen	4A
Eva Albert Jørgensen	4A

Opret ny klassemeddelelsesbog

1. Opret ny klassemeddelelsesbog

The screenshot shows the SkolePortal interface. At the top, there is a dark blue header with the EasyIQ logo and 'SkolePortal' text on the left. On the right side of the header, there are icons for a notification bell, a dropdown menu showing '2022/23', a help icon (question mark), and a user profile icon. Below the header, there is a navigation bar with 'Meddelelsesbog' and 'Links'. The main content area has a light blue header with a back arrow and '4A' followed by a plus icon. Below this, there is a sub-header with '4A', 'Klasse', and 'Klasselog'. The main content area is titled 'Overblik for 4A' and contains a table with columns for 'Titel', 'Synlig for elev og forældre', and 'Elev'. To the right of the table, there is a toggle switch for 'Vis slettede' and a button labeled 'Ny' with a plus icon, which is circled in orange. A settings gear icon is also visible in the top right corner of the main content area.

Opret ny klassemeddelelsesbog



The screenshot shows the SkolePortal interface. At the top, there is a dark blue header with the EasyIQ logo and 'SkolePortal' text. To the right of the header are icons for a notification bell, a dropdown menu showing '2022/23', a help icon, and a user profile icon. Below the header, there is a navigation bar with 'Meddelelsesbog' and 'Links'. The main content area is titled '4A Klasse' and 'Klasselog'. A modal dialog box titled 'Vælg skabelon' is open in the center, with a close button (X) in the top right corner. The dialog box contains two buttons: 'Meddelelsesbog' (highlighted with an orange circle) and 'Annuller'. In the background, there is a table with columns for 'Titel', 'Syn', 'Foreldre', and 'Elev'. To the right of the table, there is a toggle switch for 'Vis slettede' and a button labeled 'Ny' with a plus icon.

Tilpas klassemeddelelsesbogen

EasyIQ SkolePortal 2022/23 ? 👤



Meddelelsesbog Links

← 4A Indstillinger

4A Klasse Klasselog ⚙️

Overblik for 4A

Vis slettede ⊕ Ny

Titel	Synlig for elev og forældre	Elever	
 Meddelelsesbog Oprettet af [navn] [rolle] [klasse] [dato] 16-09-2022 10:51		19	ⓘ ⚙️ 🖨️ ☰

Tilpas klassemeddelelsesbogen

EasyIQ SkolePortal

2022/23

Meddelelsesbog Links

4A

4A Klasse Klasselog

Overblik for 4A

Vis slettede Ny

Titel	Synlig for elev og forældre	Elever	
 Meddelelsesbog Oprettet af Martin Skov, 16-09-2022 10:51		19	   

- Rediger
- Fag
- Fokusområder/indsatser
- Alsidige mål
- Kopier
- Slet

Tilpas klassemeddelelsesbogen – tilføj fag

The screenshot displays the EasyIQ SkolePortal interface. The main page shows the class overview for 4A, including a 'Meddelelsesbog' (Message Book) section. A 'Fag' (Subjects) dialog box is open, allowing the user to select subjects to be added to the message book. The dialog has three tabs: 'Fælles mål', 'Andre', and '4A'. The '4A' tab is active, showing a list of subjects with checkboxes. 'Dansk' is selected with a blue checkmark. An 'OK' button is visible at the bottom of the dialog. The background page shows the class overview for 4A, including a 'Meddelelsesbog' section with a 'Titel' field and a 'Meddelelsesbog' entry created on 16-09-2022 at 10:51. The 'Elev' (Student) section shows 19 students with various icons for information, settings, and printing.

EasyIQ SkolePortal

Meddelelsesbog Links

4A Klasse Klasselog

Overblik for 4A

Titel

Meddelelsesbog
Oprettet af: Meri Ingvorsen | Publiert: 16-09-2022 10:51

Fag

Fælles mål Andre 4A

- Almindelige indvandrersprog - valgfag
- Arbejdskendskab - valgfag
- Billedkunst
- Billedkunst - valgfag
- Biologi
- Byggeværksted
- Børnehaveklassen
- Dansk
- Dansk som andetsprog - basis
- Dansk som andetsprog - supplerende
- Drama - valgfag
- Engelsk

OK

2022/23

Vis slettede Ny

Elev






19

Tilpas klassemeddelelsesbogen - brugeraktioner

The screenshot displays the SkolePortal interface. At the top, the 'EasyIQ SkolePortal' logo is visible on the left, and a notification bell, the school year '2022/23', a help icon, and a user profile icon are on the right. Below the header, the navigation bar shows 'Meddelelsesbog' and 'Links'. The main content area is for class '4A', with '4A Klasse' and 'Klasselog' visible. A red circle highlights the '4A Klasse' text. The 'Overblik for 4A' section includes a 'Titel' field and a 'Meddelelsesbog' entry created by Martin Skovt Petersen on 16-09-2022 at 10:51. A modal dialog box titled 'Brugeraktioner' is open in the center. It contains an information icon and the text 'Her kan du se om elever og deres forældre har set overblikket.' Below this, there are two status indicators: a green square for 'Set' and a red square for 'Ikke set'. A list of student names is shown with corresponding status indicators: Asta Overlyse Søgaard (Ikke set), Caroline Lusch Olesen (Set), Cecilie Lene Sørensen og Lasseen (Ikke set), Clara Marie Almqvist (Set), Emil Teodor Riis (Set), Emily Frøndorf Petersen (Set), Finn Albert Jørgensen (Set), and Gustav Steen Nielsen (Set). An 'OK' button is at the bottom of the dialog. In the background, the 'Elev' list for student 19 is visible, with an orange arrow pointing to the 'i' (info) icon next to the student's name. Other icons for 'Vis slettede' (toggle), 'Ny' (+), and 'Rediger' are also present.

Åben elevmeddelelsesbog

The screenshot shows the SkolePortal interface. At the top, there is a dark blue header with the EasyIQ logo and the text 'SkolePortal'. To the right of the header are icons for a notification bell, a dropdown menu showing '2022/23', a help icon, and a user profile icon. Below the header, there are two tabs: 'Meddelelsesbog' (selected) and 'Links'. A breadcrumb trail shows '← 4A' and 'Klasse'. Below this is a table with the following columns: '4A', 'Klasse', and 'Klasselog'. The first row of the table is circled in orange and contains the name 'Asta' and the class '4A'. The other rows list other students: Caroline, Cecilie, Clara, Emil, Emily, and Finn, all in class 4A.

4A	Klasse	Klasselog
	Asta	4A
	Caroline	4A
	Cecilie	4A
	Clara	4A
	Emil	4A
	Emily	4A
	Finn	4A

Elevens meddelelsesbog

The screenshot shows the EasyIQ SkolePortal interface. At the top, there is a dark blue header with the EasyIQ logo and 'SkolePortal' text. To the right of the header are icons for a notification bell, a dropdown menu showing '2022/23', a help icon, and a user profile icon. Below the header, there are navigation links for 'Meddelelsesbog' and 'Links'. A light blue bar below the navigation contains a back arrow, the text '4A Asta', and navigation controls for 'Elev'. Below this is a sub-header with '4A Elev Fravær Filer'. The main content area is titled 'Overblik for Asta' and includes a 'Vis slettede' toggle switch and a '+ Ny' button. A table below the title lists message book entries. The first entry, 'Meddelelsesbog', is circled in orange. The table has columns for 'Titel', 'Skoleår', and 'Synlig for elev og forældre'. The 'Meddelelsesbog' entry shows '2022/23' in the 'Skoleår' column, a red eye icon in the 'Synlig for elev og forældre' column, and a date 'Oprettet af ... 16-09-2022 10:51' in the 'Titel' column. To the right of the table are icons for accessibility (AAA), user actions (gear), and a menu (three lines).

EasyIQ SkolePortal

2022/23

Meddelelsesbog Links

4A Asta

Elev

4A Elev Fravær Filer

Overblik for Asta

Vis slettede + Ny

Titel	Skoleår	Synlig for elev og forældre
Meddelelsesbog Oprettet af ... 16-09-2022 10:51	2022/23	

AAA ⚙️ ≡



= klassemeddelelsesbog



= brugeraktioner

Hurtig overblik

Fokuspunkter for den faglige udvikling

Tilføj/fjern fag

Dansk Brug evaluering

Kompetenceområder

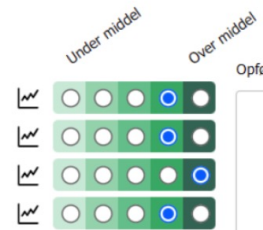
Læsning (obligatorisk)

Fremstilling (obligatorisk)

Fortolkning (obligatorisk)

Kommunikation (obligatorisk)

Tilføj/fjern kompetenceområder



Opfølgning



Matematik Brug evaluering

Kompetenceområder

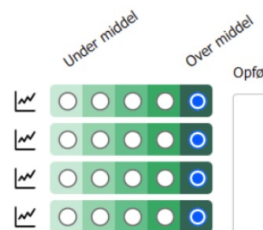
Matematiske kompetencer (obligatorisk)

Tal og algebra (obligatorisk)

Geometri og måling (obligatorisk)

Statistik og sandsynlighed (obligatorisk)

Tilføj/fjern kompetenceområder




Opfølgning



Fokuspunkter for den alsidige udvikling



Brug evaluering

 Tilføj alsidigt mål

Ansvar

Ansvar drejer sig om at vise respekt for egen og andres ejendom og arbejde, samt at kunne udføre opgaver. Man udvikler ansvarlighed ved at få medbestemmelse og ved at tage konsekvenserne heraf. En forudsætning for ansvarlighed er derfor tillid.



Opfølgning  

- Du er i den grad kommet rigtig godt på vej med at hævde dine egne meninger,
- Du kan stå for noget og du tager gang på gang socialt initiativ.
- Du inviterer andre til at deltage, samtidig med at du selv uopfordret tager del i gruppeaktiviteter.
- Du har positive holdninger til dig selv.

Samarbejdsfærdighed

Samarbejdsfærdighed drejer sig om at kunne fastholde en fælles opgave eller aktivitet, at hjælpe andre, at følge regler samt at kunne tage initiativ og komme med konstruktive forslag.



Opfølgning  

Du viser gang på gang evner til at fastholde en fælles opgave eller aktivitet, at hjælpe andre, at følge regler samt at kunne tage initiativ og komme med konstruktive forslag.

Eventuelle udfordringer



Brug evaluering

+ Tilføj udfordring

Ansvar



Ansvar drejer sig om at vise respekt for egen og andres ejendom og arbejde, samt at kunne udføre opgaver. Man udvikler ansvarlighed ved at få medbestemmelse og ved at tage konsekvenserne heraf. En forudsætning for ansvarlighed er derfor tillid.

Opfølgning  

- Du er i den grad kommet rigtig godt på vej med at hævde dine egne meninger,
- Du kan stå for noget og du tager gang på gang socialt initiativ.
- Du inviterer andre til at deltage, samtidig med at du selv uopfordret tager del i gruppeaktiviteter.
- Du har positive holdninger til dig selv.

Overvejelser om uddannelse (7.-9. klasse)



⊕ Tilføj uddannelsesønske

Personvognsmekaniker



Adgangskrav til grundforløb: Folkeskolens afgangseksamen el. tilsvarende med karakteren 2,0 i dansk og matematik

Særlige målrettede skole- og vejledningsindsatser



- Du er i den grad kommet rigtig godt på vej med at hævde dine egne meninger,
- Du kan stå for noget og du tager gang på gang socialt initiativ.
- Du inviterer andre til at deltage, samtidig med at du selv uopfordret tager del i gruppeaktiviteter.
- Du har positive holdninger til dig selv.

Bemærkninger



Skole ☰ ⊕

Elev

Forældre

Filer



Dysleksitest Anna 2022.gdoc



Essayopgave 8 A 2021 (16).docx



Vælg fil

OneDrive


Faglig udvikling

1. Versionshistorik
2. Notifikation i app
3. Print (gem som PDF)

4A Elev Fravær Filer



← Meddelelsesbog

Oprettet af Peter (2022) (group) (group) 16-09-2022 10:51.



Synlig for elev og forældre:  Ikke synlig for elev og forældre

Fokuspunkter for den faglige udvikling

Dansk Brug evaluering

Opfølgning  

Matematik Brug evaluering

Opfølgning  

- Fokuspunkter for den faglige udvikling (fag)
- Fokuspunkter for den alsidige udvikling
- Eventuelle udfordringer
- Overvejelser om uddannelse (7.-9. klasse)
- Bemærkninger (fra skolen, forældre og eleven)
- Filområde

Faglig udvikling - evaluering

Fokuspunkter for den faglige udvikling

Dansk Brug evaluering

Kompetenceområder

Læsning (obligatorisk)

Fremstilling (obligatorisk)

Fortolkning (obligatorisk)

Kommunikation (obligatorisk)

Tilføj/fjern kompetenceområder

Matematik Brug evaluering

Opfølgning +

Tilføj/fjern fag



- Fokuspunkter for den faglige udvikling (fag)
- Fokuspunkter for den alsidige udvikling
- Eventuelle udfordringer
- Overvejelser om uddannelse (7.-9. klasse)
- Bemærkninger (fra skolen, forældre og eleven)
- Filområde

Faglig udvikling - kompetenceområder

EasyIQ SkolePortal

Meddelelsesbog Links

4A Asta

Fremstilling (obligatorisk)

Fortolkning (obligatorisk)

Kommunikation (obligatorisk)

Tilføj/fjern kompetenceområder

Matematik Brug evaluering

Opfølgning

Tilføj/fjern fag

Eventuelle udfordringer

Kompetenceområder

Fælles mål Andre 4A

Læsning (obligatorisk) ✓

Fremstilling (obligatorisk) ✓

Fortolkning (obligatorisk) ✓

Kommunikation (obligatorisk) ✓

OK

- Fokuspunkter for den faglige udvikling (fag)
- Fokuspunkter for den alsidige udvikling
- Eventuelle udfordringer
- Overvejelser om uddannelse (7.-9. klasse)
- Bemærkninger (fra skolen, forældre og eleven)
- Filområde

Faglig udvikling – tekstskabeloner

EasyIQ SkolePortal

2022/23

Meddelelsesbog Links

4A Asta

Dansk Brug evaluering

Kompetenceområder

Læsning (obligatorisk)

Fremstilling (obligatorisk)

Fortolkning (obligatorisk)

Kommunikation (obligatorisk)

Tilføj/fjern kompetenceområder

Matematik Brug evaluering

Opfølgning

- Fokuspunkter for den faglige udvikling (fag)
- Fokuspunkter for den alsidige udvikling
- Eventuelle udfordringer
- Overvejelser om uddannelse (7.-9. klasse)
- Bemærkninger (fra skolen, forældre og eleven)
- Filområde

Faglig udvikling – tekstskabeloner

The screenshot shows the SkolePortal interface for a student named Asta. The main content area displays a list of competence areas (Kompetenceområder) for the subject of Danish (Dansk). The areas are: Læsning (obligatorisk), Fremstilling (obligatorisk), Fortolkning (obligatorisk), and Kommunikation (obligatorisk). Each area has a progress indicator consisting of five circles, with the first three being green and the last two being white. A button labeled 'Tilføj/fjern kompetenceområder' is visible below the list. To the right of the list, there is a section for 'Opfølgning' (Follow-up) with a plus sign icon. An orange arrow points to this icon. Below the 'Opfølgning' section, there is a text input field containing the text 'Asta skal læse 20 min. hjemme hver dag.' A dialog box titled 'Gem' (Save) is open, asking 'Vil du gemme denne tekst som ny standardtekst?' (Do you want to save this text as a new standard text?). The dialog box has 'OK' and 'Annuller' (Cancel) buttons.

- Fokuspunkter for den faglige udvikling (fag)
- Fokuspunkter for den alsidige udvikling
- Eventuelle udfordringer
- Overvejelser om uddannelse (7.-9. klasse)
- Bemærkninger (fra skolen, forældre og eleven)
- Filområde

Eventuelle udfordringer – synlig/ikke synlig

Dansk Brug evaluering

Opfølgning ☰ (+)

Matematik Brug evaluering

Opfølgning ☰ (+)

☰ Tilføj/fjern fag

Eventuelle udfordringer

☰ Tilføj/fjern udfordring

Fokuspunkter for den alsidige udvikling

Under middel

Over middel

- Fokuspunkter for den faglige udvikling (fag)
- Fokuspunkter for den alsidige udvikling
- Eventuelle udfordringer
- Overvejelser om uddannelse (7.-9. klasse)
- Bemærkninger (fra skolen, forældre og eleven)
- Filområde

Eventuelle udfordringer – tilføj udfordring

The screenshot shows the SkolePortal interface. At the top, there is a navigation bar with the EasyIQ logo, the text 'SkolePortal', and a year selector set to '2022/23'. Below this, there are links for 'Meddelelsesbog' and 'Links'. The main content area is titled '4A Asta' and contains a section for 'Eventuelle udfordringer' with a button to 'Tilføj/fjern udfordring'. A modal window titled 'Udfordringer' is open, showing a list of challenge options for the '4A' class. The options are: Anden faglig støtte, Ansvar for opgaver og handlinger, Arbejde selvstændigt, Inddragelse af specialpædagogiske kompetencer, Indsatser for højt begavede elever med udfordringer, Koncentration, Lade være med at afbryde, and Lytte opmærksomt. An 'OK' button is at the bottom of the modal.

Standard 4A

- Anden faglig støtte
- Ansvar for opgaver og handlinger
- Arbejde selvstændigt
- Inddragelse af specialpædagogiske kompetencer
- Indsatser for højt begavede elever med udfordringer
- Koncentration
- Lade være med at afbryde
- Lytte opmærksomt

OK

- Fokuspunkter for den faglige udvikling (fag)
- Fokuspunkter for den alsidige udvikling
- **Eventuelle udfordringer**
- Overvejelser om uddannelse (7.-9. klasse)
- Bemærkninger (fra skolen, forældre og eleven)
- Filområde

Alsidige udvikling - evaluering

Fokuspunkter for den alsidige udvikling

Brug evaluering

Ansvar

Ansvar drejer sig om at vise respekt for egen og andres ejendom og arbejde, samt at kunne udføre opgaver. Man udvikler ansvarlighed ved at få medbestemmelse og ved at tage konsekvenserne heraf. En forudsætning for ansvarlighed er derfor tillid.

Evaluering



Opfølgning

Naturlig selvhævdelse

Naturlig selvhævdelse handler om at kunne markere sig socialt ved at kunne udtrykke egne behov, meninger og standpunkter, og sige nej til det man ikke vil være med til. Naturlig selvhævdelse handler altså om at udtrykke uafhængighed og autonomi, men også om at tage social kontakt og initiativ.

Evaluering

I



Opfølgning

Selvkontrol

Selvkontrol handler om at kunne indgå i fællesskabet og at kunne tage hensyn til andre. Selvkontrol vises særligt, når man oplever frustrationer og modgang, eller når der opstår uenigheder eller konflikter. Selvkontrol handler også om at kunne udsætte behov, for eksempel at kunne vente på tur, og at kunne vise glæde og vrede på situationstilpassede måder.

Evaluering



Opfølgning

Empati


Empati er at leve sig ind i andres situation. Det handler om at se situationen fra den andens side, at vise opmærksomhed og respekt for andres følelser og synspunkter. Empati er således væsentlig for at kunne

Opfølgning

- Fokuspunkter for den faglige udvikling (fag)
- Fokuspunkter for den alsidige udvikling
- Eventuelle udfordringer
- Overvejelser om uddannelse (7.-9. klasse)
- Bemærkninger (fra skolen, forældre og eleven)
- Filområde

Alsidige udvikling - evaluering

Fokuspunkter for den alsidige udvikling

Brug evaluering 

Ansvar

Ansvar drejer sig om at vise respekt for egen og andres ejendom og arbejde, samt at kunne udføre opgaver. Man udvikler ansvarlighed ved at få medbestemmelse og ved at tage konsekvenserne heraf. En forudsætning for ansvarlighed er derfor tillid.

Naturlig selvhævdelse

Naturlig selvhævdelse handler om at kunne markere sig socialt ved at kunne udtrykke egne behov, meninger og standpunkter, og sige nej til det man ikke vil være med til. Naturlig selvhævdelse handler altså om at udtrykke uafhængighed og autonomi, men også om at tage social kontakt og initiativ.

Selvkontrol

Selvkontrol handler om at kunne indgå i fællesskabet og at kunne tage hensyn til andre. Selvkontrol vises særligt, når man oplever frustrationer og modgang, eller når der opstår uenigheder eller konflikter. Selvkontrol handler også om at kunne udsætte behov, for eksempel at kunne vente på tur, og at kunne vise glæde og vrede på situati- onstilpassede måder.

Empati

Empati er at leve sig ind i andres situation. Det handler om at se situationen fra den andens side, at vise omtanke og respekt for andres følelser og synspunkter. Empati er således væsentlig for at kunne etablere nære relationer. Ved konfliktløsning er det empati, der motiverer til at finde løsninger, der tilgodeser alle parter i en konflikt.

Opfølgning ☰ (+)

Opfølgning ☰ (+)

Opfølgning ☰ (+)

Opfølgning ☰ (+)

- Fokuspunkter for den faglige udvikling (fag)
- Fokuspunkter for den alsidige udvikling
- Eventuelle udfordringer
- Overvejelser om uddannelse (7.-9. klasse)
- Bemærkninger (fra skolen, forældre og eleven)
- Filområde

Alsidige udvikling - evaluering

Overvejelser om uddannelse (7.-9. klasse)



+ Tilføj uddannelsesønske

Personvognsmekaniker



Adgangskrav til grundforløb: Folkeskolens afgangseksamen el. tilsvarende med karakteren 2,0 i dansk og matematik

Særlige målrettede skole- og vejledningsindsatser



- Du er i den grad kommet rigtig godt på vej med at hævde dine egne meninger,
- Du kan stå for noget og du tager gang på gang socialt initiativ.
- Du inviterer andre til at deltage, samtidig med at du selv uopfordret tager del i gruppeaktiviteter.
- Du har positive holdninger til dig selv.

- Fokuspunkter for den faglige udvikling (fag)
- Fokuspunkter for den alsidige udvikling
- Eventuelle udfordringer
- Overvejelser om uddannelse (7.-9. klasse)
- Bemærkninger (fra skolen, forældre og eleven)
- Filområde

Under udvikling !

Bemærkninger

☰ Tilføj/fjern alsidige mål

Bemærkninger 🗨️

Andet ☰ ⊕

Elev

Forældre

- Fokuspunkter for den faglige udvikling (fag)
- Fokuspunkter for den alsidige udvikling
- Eventuelle udfordringer
- Overvejelser om uddannelse (7.-9. klasse)
- Bemærkninger (fra skolen, forældre og eleven)
- Filområde

Filer

Andet ☰ ⊕

Elev

Forældre

Filer

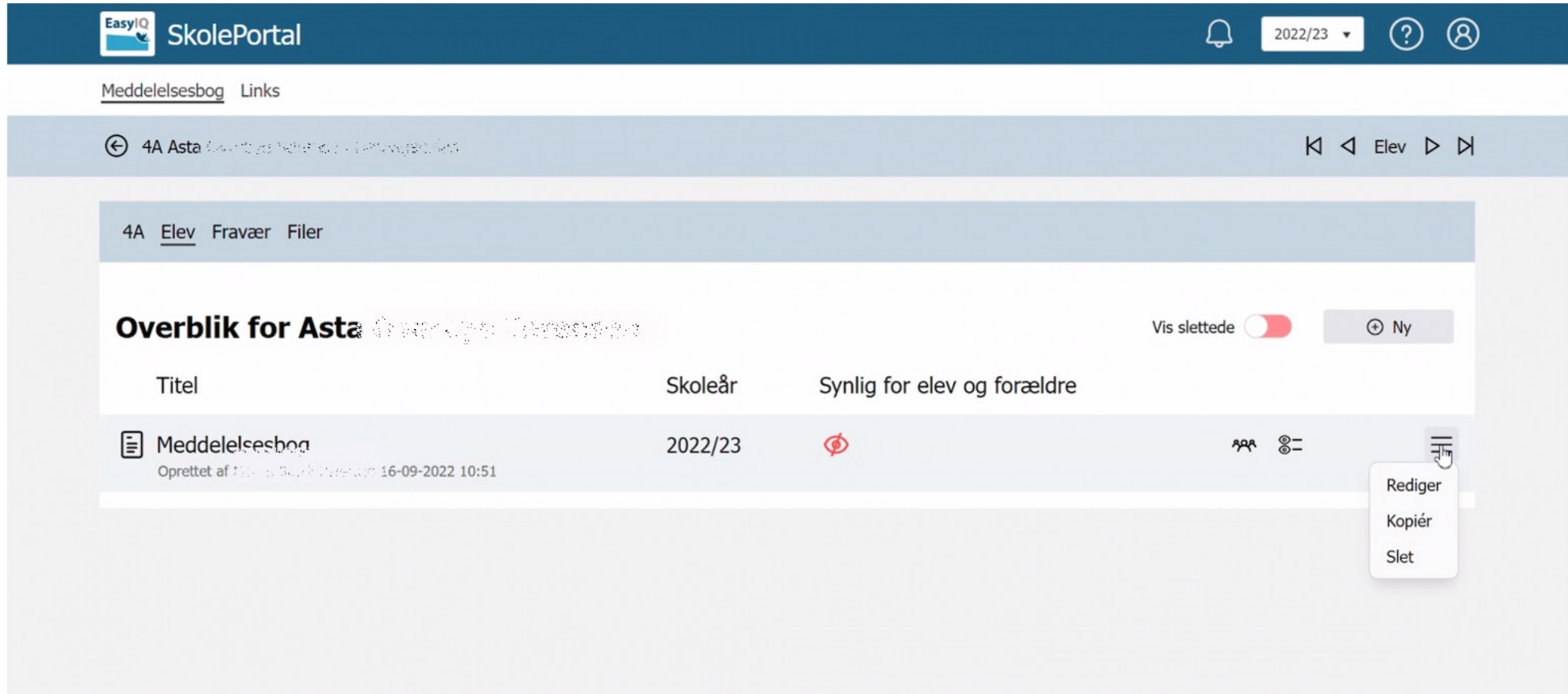
Vælg fil

- Fokuspunkter for den faglige udvikling (fag)
- Fokuspunkter for den alsidige udvikling
- Eventuelle udfordringer
- Overvejelser om uddannelse (7.-9. klasse)
- Bemærkninger (fra skolen, forældre og eleven)
- **Filområde**

Klasselog

The screenshot displays the SkolePortal interface. At the top, there is a dark blue header with the EasyIQ logo and the text 'SkolePortal'. To the right of the header are icons for a notification bell, a dropdown menu showing '2022/23', a help icon, and a user profile icon. Below the header, there are navigation links for 'Meddelelsesbog' and 'Links'. A light blue bar below that contains a back arrow and the text '4A Meddelelsesbog'. The main content area has a sub-header '4A Klasse Klasselog' with a settings gear icon on the right. The title 'Klasselog' is prominently displayed. Below the title is a toggle switch for 'Vis slettede' which is currently turned on. A grey button labeled 'Ny' is positioned below the toggle. The main content area is mostly empty, with a large white rectangular box. At the bottom left of this box, it says 'Oprettet af [User Name] d. 15-09-2022 10:59' with a clock icon. A trash can icon is located at the bottom right of the main content area.

Kopier elevens meddelelsesbog



The screenshot shows the SkolePortal interface. At the top, there is a dark blue header with the EasyIQ logo and the text "SkolePortal". To the right of the header are icons for a notification bell, a dropdown menu showing "2022/23", a help icon, and a user profile icon. Below the header, there is a navigation bar with "Meddelelsesbog" and "Links". The main content area has a breadcrumb trail "4A Asta" and navigation arrows. A sub-header "4A Elev Fravær Filer" is visible. The main section is titled "Overblik for Asta" and includes a "Vis slettede" toggle switch and a "Ny" button. Below this is a table with columns for "Titel", "Skoleår", and "Synlig for elev og forældre". A row in the table shows "Meddelelsesbog" for the year "2022/23". A context menu is open over the "Meddelelsesbog" entry, showing options: "Rediger", "Kopier", and "Slet".

EasyIQ SkolePortal

2022/23

Meddelelsesbog Links

4A Asta

4A Elev Fravær Filer

Overblik for Asta

Vis slettede Ny

Titel	Skoleår	Synlig for elev og forældre
Meddelelsesbog Oprettet af Asta i SkolePortal den 16-09-2022 10:51	2022/23	<input checked="" type="checkbox"/>

- Rediger
- Kopier
- Slet

Kopier klassemeddelelsesbogen

EasyIQ SkolePortal

2022/23

Meddelelsesbog Links

4A

4A Klasse Klasselog

Overblik for 4A

Vis slettede Ny

Titel	Synlig for elev og forældre	Elever	
Meddelelsesbog Oprettet af Martin Skov, 16-09-2022 10:51		19	

- Rediger
- Fag
- Fokusområder/indsatser
- Alsidige mål
- Kopier**
- Slet

Gemme filer på eleven

The screenshot shows the SkolePortal interface. At the top, there is a dark blue header with the EasyIQ logo and the text 'SkolePortal'. To the right of the header are icons for a notification bell, a dropdown menu showing '2022/23', a help icon, and a user profile icon. Below the header, there are links for 'Meddelelsesbog' and 'Links'. A light blue navigation bar contains a back arrow, the text '4A Asta', and navigation icons. Below this, a sub-navigation bar has tabs for '4A', 'Elev', 'Fravær', and 'Filer', with a mouse cursor pointing at 'Filer'. The main content area is titled 'Sikre filer' and includes a toggle switch for 'Vis slettede' (currently turned on) and a button labeled 'Vælg fil'.

The image features a large circular graphic. The outer ring of the circle is composed of several concentric, semi-transparent bands. The color gradient starts with a light blue on the left side and transitions through a pale green to a slightly darker green on the right side. The center of the circle is a plain white space. In the center of this white space, the Danish text "Under udvikling" is written in a clean, dark grey, sans-serif font. The text is arranged in two lines: "Under" on the top line and "udvikling" on the bottom line.

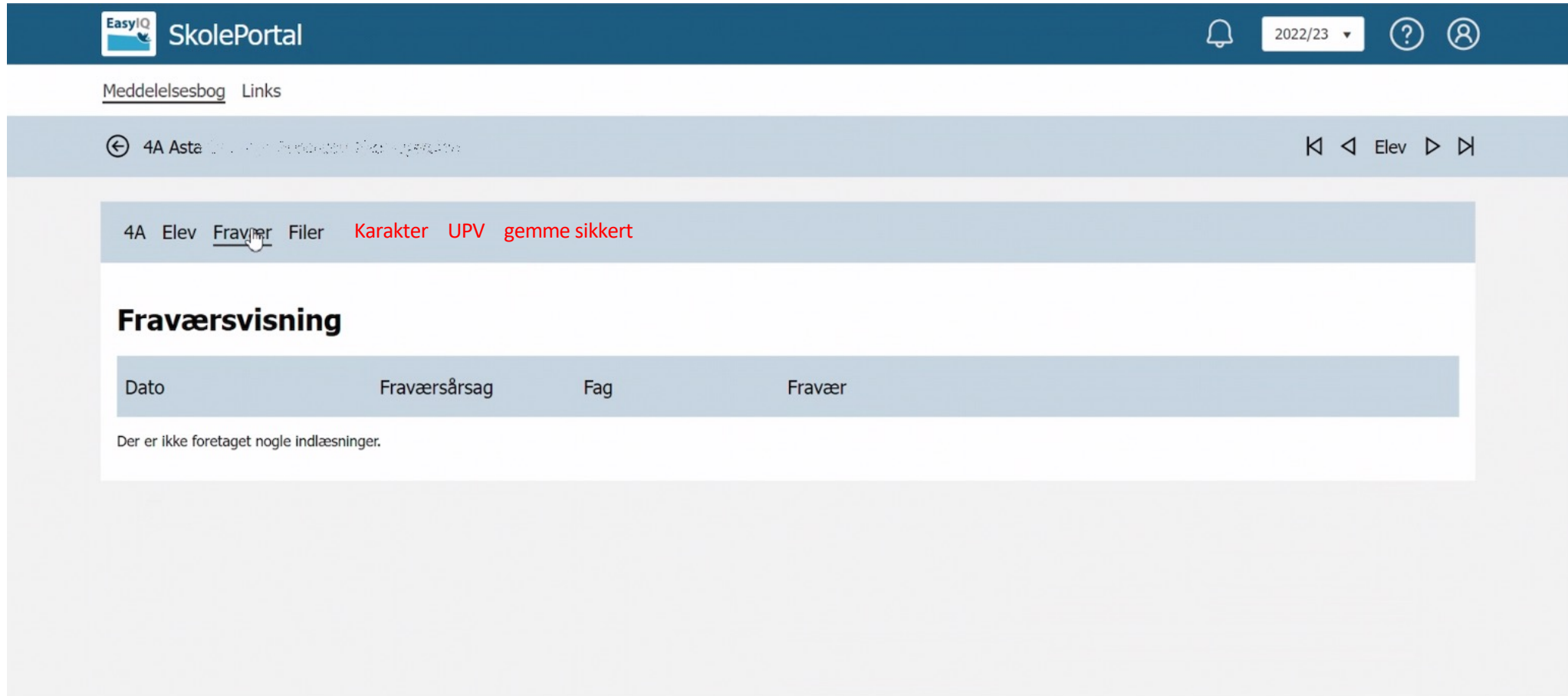
Under
udvikling

Hold dig opdateret på PUC's hjemmeside

- Meddelelsesbogen kommer til at følge eleven
- Uddannelsesønsker

<https://pucaabenraa.aula.dk/it-og-teknologi/easyiq/meddelelsesbogen>

Fravær, UPV, karakter, gemme sikkert



EasyIQ SkolePortal

2022/23

Meddelelsesbog Links

4A Asta

4A Elev Fravær Filer Karakter UPV gemme sikkert

Fraværsvisning

Dato	Fraværårsag	Fag	Fravær
Der er ikke foretaget nogle indlæsninger.			

A decorative graphic consisting of several concentric, overlapping bands of color. The bands transition from light blue on the left to a light green on the right, with a white space in the center. The bands have a soft, blurred appearance, creating a sense of depth and movement.

Tilgå
meddelelsesbogen

Aula

Aula

AK AABENR... AKA AABENR... GRUPPER SØG MC MIN PROFIL

OVERBLIK ADMINISTR... KALENDER BESKEDER

Overblik

ALLE ★ - MARKEREDE ANDRE MEDARBEJDERE EGNE OPSLAG

LP **PLC-temamøde onsdag d. 14-9-22 kl. 14.00-16.00. HUSK : Tilmelding eller afbud ★**

Lene Pagh (Lærer - Aabenraa Kommune) til LæringsCentre Aabenraa Kommune ▾
05. sep. 2022 Redigeret

Kære alle
Hermed invitation til vores PLC-temamøde onsdag d. 14-9-22 kl. 14.00-16.00
i Borgersalen, Tinglev Midt 2, 6360 Tinglev
[Se mere](#)

25 Kommentarer [Skriv kommentar](#)

MC **Kursus omhandler meddelelsesbogen**

Manfred Conrath (Lærer - Aabenraa Kommune, Administrationen) til LæringsCentre Aabenraa Kommune (Medarbejdere) ▾ , PLF IT og Læring (Medarbejdere) ▾
02. sep. 2022

Meddelelsesbogen afløser elevplanen og indføres som et nyt værktøj, der skal understøtte og kvalificere dialogen mellem elev, forældre og skole. På baggrund af en arbejdsgruppes anbefalinger har skolelederkredsen godkendt EasyIQ's meddelelsesbog som fælles værktøj. Værktøjet er dybt integreret i Teams i Office 365 og har samme to-faktor-løsning som Aula. Sammen med dette værktøj får de ansatte nu også et filområde, hvor de kan gemme følsomme personoplysninger.
[Se mere](#)

OPRET

DAG Der er ingen fødselsdage inden for den næste uge
Uge 37 Leveret af EasyIQ

Links Administration

Søg i links

ADMINISTRATION FÆLLES

PÆDAGOGISK FÆLLES

- Cicero Surf
- Digitale læremidler
- LæseTid
- Meddelelsesbog
- Meebook
- Mit CFU
- Office365
- PUC Aabenraa
- Skoletjenesten
- Skoletube

Meddelelsesbog

Teams

I kanalen

Home app

The screenshot shows the Microsoft Teams interface. On the left, a sidebar lists 'Dine teams' with 'EasyIQ Team', '8a-Engskolen', and '9a-Engskolen'. Under '9a-Engskolen', channels are listed: 'Generelt', 'Dansk', 'Engelsk', 'Matematik', and 'Tysk'. The main area shows the '9a-Engskolen > Generelt' channel. At the top, there are navigation tabs: 'Samtaler', 'Filer', 'Klassenotesbog', 'Opgaver', 'EasyIQ 9A', and 'Stream kanalen'. Below this is a header for '9A Ane Hansen Engskolen' with a 'Elev' button. A menu bar includes 'UGEPLAN', 'FORLØB', 'OPGAVER', 'PORTFOLIO', 'ELEVPLANER', 'VIDENDELING', and 'LINKS'. A secondary menu bar lists '9A FAGOVERSIGT', 'DIALOG', 'ELEV MÅL', 'ALSIDIGE MÅL', 'FRÅVÆR', 'KARAKTERER', 'OVERBLIK', 'ELEVLOG', 'SPECIALELEVPLAN', 'STUDIEVALG', and 'UPV RAPPORTER'. A status bar shows '18/19' and 'Senest gemt af Michael Thomsen (mich44c0) 23-04-2019 11:41'. The main content area is titled 'Kompetenceområde' and features a 'Matematik' section with a grid of colored dots representing competencies. A detailed text box describes the subject's focus on problem-solving, modeling, and communication. The 'Engelsk' section is partially visible at the bottom.

Browser

The screenshot shows a web interface for a school portal. At the top, there is a navigation bar with links: UGEPLAN, FORLØB, OPGAVER, PORTFOLIO, **ELEVPLANER**, VIDENSDDELING, and LINKS. Below this, the user's name '9A Ane Hansen Engskolen' is displayed with navigation icons. A secondary menu includes: 9A FAGOVERSIGT, DIALOG, ELEV MÅL, ALSIDIGE MÅL, FRÅVER, KARAKTERER, **OVERBLIK**, ELEVLOG, SPECIALELEVPLAN, STUDIEVALG, UPV, and RAPPORTER. A status bar shows '18/19' and 'Senest gemt af Michael Thomsen (mich44c0) 23-04-2019 11:41', along with a 'TILFØJ FAG' button and icons for notifications, printing, and help.

The main content area is titled 'Kompetenceområde' and features a decorative graphic with the text 'Mængdehad Jern God Fremragende Exceptionel'. Below this, the subject 'Matematik' is highlighted. A list of competencies is shown with a progress indicator:

- Matematiske kompetencer (obligatorisk)
- Tal og algebra (obligatorisk)
- Geometri og måling (obligatorisk)
- Statistik og sandsynlighed (obligatorisk)

The progress indicator consists of a grid of colored circles (blue, orange, yellow, green) with some filled and some empty. To the right, a 'Opfølgning' section contains a text box with the following text:

Du har en virkelig god viden om objekter, definitioner, tekniske færdigheder og regnestrategier. Du kan desuden se sammenhængen mellem flere begreber eller procedurer. På den måde kan du arbejde med problemer som vedrører komplekse former for matematik, som fx problemløsning, modellering, kommunikation, samt ræsonnement og tankegang. Dine færdigheder omspænder følgende områder over almindeligt forventet niveau.

- **Matematisk kompetence:**
 - Problemløsning
 - Modellering
 - Ræsonnement og tankegang
 - Repræsentation og symbolbehandling
 - Kommunikation

At the bottom, the subject 'Engelsk' is also visible.

App til forældre

The image displays the app store listing for 'EasyIQ Uddannelse' and three preview screenshots of the app's interface. The app is designed for iPad and is not approved for macOS.

EasyIQ Uddannelse
Designet til iPad. Ikke godkendt til macOS.

HENT

ALDER
4+ år

KATEGORI
Uddannelse

UDVIKLER
Systemtech A/S

SPROG
DA + 1 flere

The preview screenshots show the app's main interface, which includes a navigation bar, a search bar, and various content sections such as 'Beskrivelse', 'Vigtig information', 'Ugeplan', and 'Fælles Aula'. The interface is clean and organized, with a focus on providing educational resources and communication tools for parents and teachers.